

人口

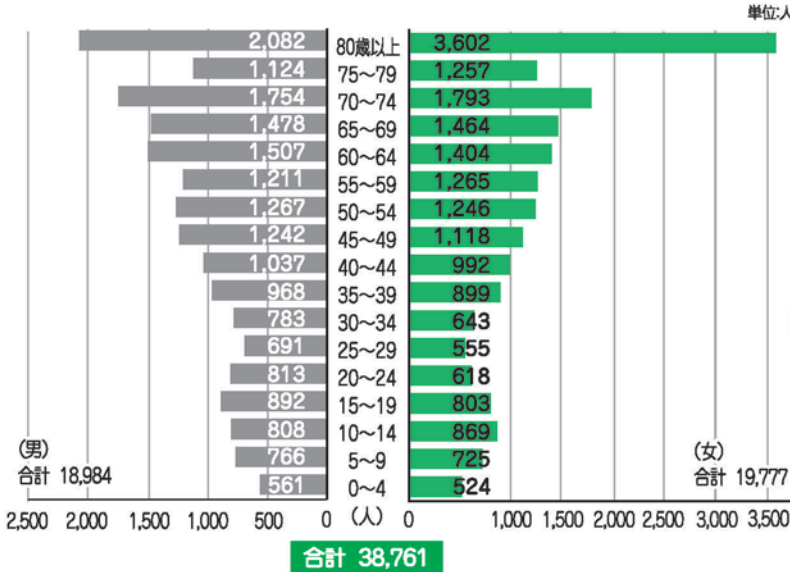


■人口・世帯数

	八 幡	大 和	白 鳥	高 鷲	美 並	明 宝	和 良	合 計
人 口 (人)	12,383	6,222	10,442	2,931	3,775	1,437	1,571	38,761
世 帯 数 (世帯)	5,341	2,240	4,046	1,133	1,346	528	695	15,329

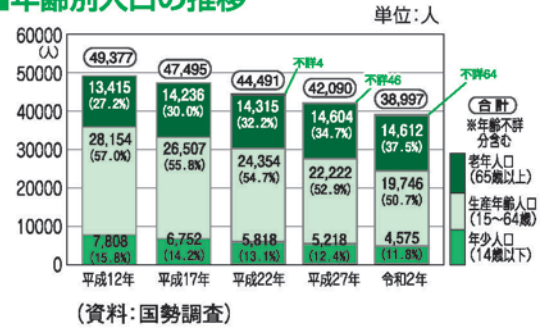
(資料：総務部市民課・住民基本台帳/令和5年4月1日現在)

■年齢別男女別人口構成



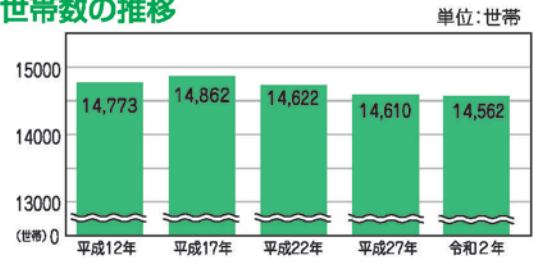
(資料：総務部市民課・住民基本台帳/令和5年4月1日現在)

■年齢別人口の推移



(資料：国勢調査)

■世帯数の推移



(資料：国勢調査)

生活

■国民年金被保険者数・保険料納付率

被保険者数 (人)	5,299	
内 訳	第1号被保険者数	3,489
	任意加入(高齢+海外)	57
	第3号被保険者数	1,753
免除被保険者数(学生納付特例含)(人)	1,223	
保険料納付率(%)	87.1	

(資料：美濃加茂年金事務所/令和5年3月31日現在)

■医療施設数・医療関係従事者数

病 院	施設数	5
	病床数	811
一般診療所	施設数	28
	病床数	27
歯科診療所		15
医師数(人)		68
歯科医師数(人)		17
薬剤師数(人)		60

(資料：中濃地域の公衆衛生2021/令和2年10月1日現在)

■国民健康保険加入者数・保険料納付率

世 帯 数	5,429	
被保険者数 (人)	8,698	
内 訳	一般被保険者数(人)	8,698
	退職被保険者数(人)	0
保険料納付率(%)	88.2	

(資料：健康福祉部保険年金課/令和5年3月31日現在)

■水道普及状況 (上水道)

箇 所 数	40
給水区域内人口(人)	38,761
現在給水人口(人)	31,429
整備率(%)	100.00
給水率(%)	81.41

(資料：環境水道部水道総務課/令和5年3月31日現在)

■下水道普及状況

公共下水・特定環境保全公共下水・農業集落排水・個別排水・小規模集合排水	
処理区域人口(人)	37,924
排水処理人口(人)	28,662
整備率(%)	97.84
接続率(%)	75.58

(資料：環境水道部水道総務課/令和5年3月31日現在)

■ごみ処理状況

	単位: t
可燃ごみ処理	11,513
資源ごみ処理	1,925
埋立処理	890

(資料：環境水道部環境課/令和4年度)

■し尿処理状況

	単位: kℓ
生し尿	2,322
浄化槽汚泥	14,219

(資料：環境水道部環境課/令和4年度)