

平成27年度～令和元年度の議会報告会アンケート集計結果

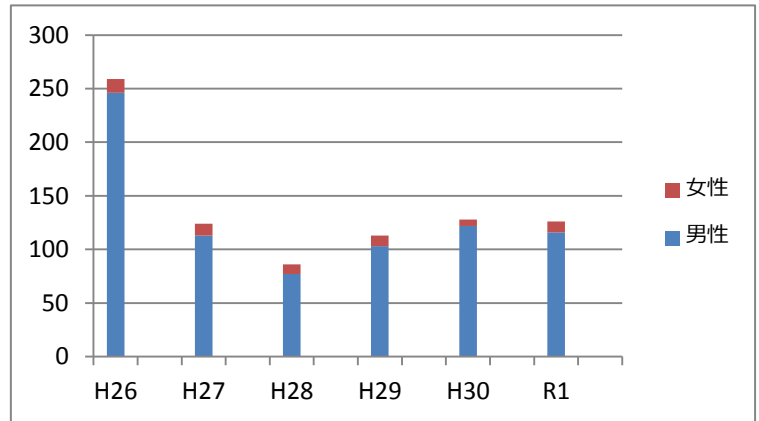
・参加者（単位：人）

	H26	H27	H28	H29	H30	R1	計
男性	246	113	77	103	122	116	777
女性	13	11	9	10	6	10	59
計	259	124	86	113	128	126	836

・参加者数は、H29以降ほぼ横ばいとなっている。

・男女比は、H28を除いて、男性9割以上、女性1割以下となっている。

・参加者及び女性参加者の増加を図るには、会場や時間等の検討が必要であると思われる。



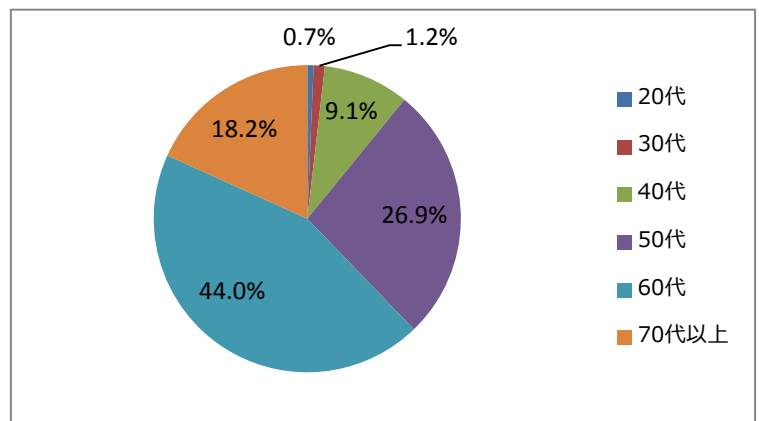
年度別の参加者人数

・アンケート回収

	H26		H27		H28		H29		H30		R1		計	
	人	%	人	%	人	%	人	%	人	%	人	%	人	%
20代	4	1.8	1	0.8	0	0.0	0	0.0	0	0.0	0	0.0	5	0.7
30代	3	1.4	1	0.8	0	0.0	2	1.8	3	2.5	0	0.0	9	1.2
40代	26	11.8	17	13.4	6	8.3	6	5.5	7	5.9	7	6.1	69	9.1
50代	73	33.2	36	28.3	19	26.4	27	24.8	26	21.8	24	20.9	205	26.9
60代	84	38.2	55	43.3	30	41.7	49	45.0	60	50.4	57	49.6	335	44.0
70代以上	30	13.6	17	13.4	17	23.6	25	22.9	23	19.3	27	23.5	139	18.2
計	220	100.0	127	100.0	72	100.0	109	100.0	119	100.0	115	100.0	762	100.0

・H27以降、20代の参加がない状況となっている。

・50代以上が約9割を占めており、若い世代に参加してもらうための対策を考える必要があると思われる。



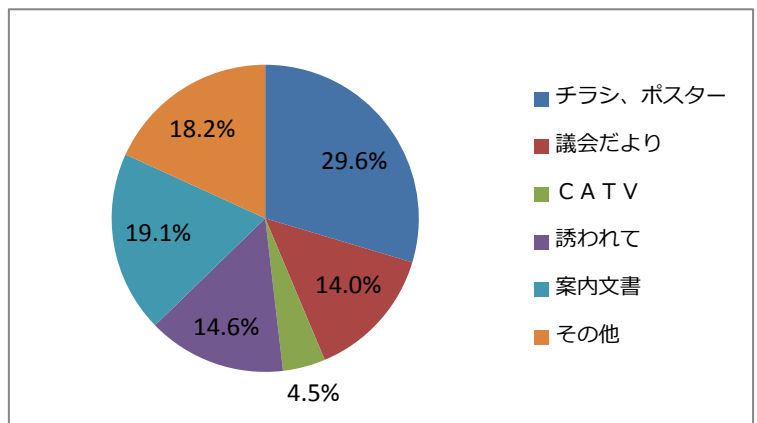
年齢の割合 (H27～R1合計)

・この会をどこで知りましたか（複数回答可）

	H26		H27		H28		H29		H30		R1		計	
	人	%	人	%	人	%	人	%	人	%	人	%	人	%
チラシ、ポスター	81	34.2	47	34.8	12	14.3	41	29.5	44	29.7	39	26.4	264	29.6
議会だより	46	19.4	24	17.8	10	11.9	18	12.9	11	7.4	16	10.8	125	14.0
CATV	9	3.8	3	2.2	5	6.0	10	7.2	10	6.8	3	2.0	40	4.5
誘われて	23	9.7	27	20.0	5	6.0	18	12.9	29	19.6	28	18.9	130	14.6
案内文書	-	-	-	-	33	39.3	41	29.5	39	26.4	57	38.5	170	19.1
その他	78	32.9	34	25.2	19	22.6	11	7.9	15	10.1	5	3.4	162	18.2
計	237	100.0	135	100.0	84	100.0	139	100.0	148	100.0	148	100.0	891	100.0

・チラシ、ポスターの割合が約3割と最も多くなっている。

・案内文書が2番目に多く、自治会や地域協議会等への案内の発送に一定の効果があつたことが考えられる。

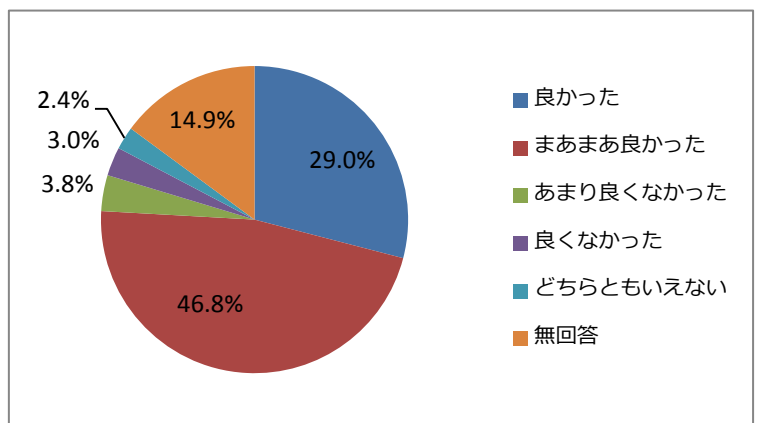


手段の割合 (H27~R1合計)

・この会の印象はいかがでしたか

	H26		H27		H28		H29		H30		R1		計	
	人	%	人	%	人	%	人	%	人	%	人	%	人	%
良かった	46	17.8	53	41.7	22	30.6	28	25.7	48	40.3	33	31.1	230	29.0
まあまあ良かった	115	44.4	61	48.0	43	59.7	47	43.1	46	38.7	59	55.7	371	46.8
あまり良くなかった	20	7.7	5	3.9	1	1.4	2	1.8	1	0.8	1	0.9	30	3.8
良くなかった	14	5.4	1	0.8	0	0.0	2	1.8	7	5.9	0	0.0	24	3.0
どちらともいえない	-	-	-	-	-	-	10	9.2	0	0.0	9	8.5	19	2.4
無回答	64	24.7	7	5.5	6	8.3	20	18.3	17	14.3	4	3.8	118	14.9
計	259	100.0	127	100.0	72	100.0	109	100.0	119	100.0	106	100.0	792	100.0

・「良かった」「まあまあ良かった」の割合が約8割となっており、「良くなかった」「あまり良くなかった」の割合は1割以下となっている。

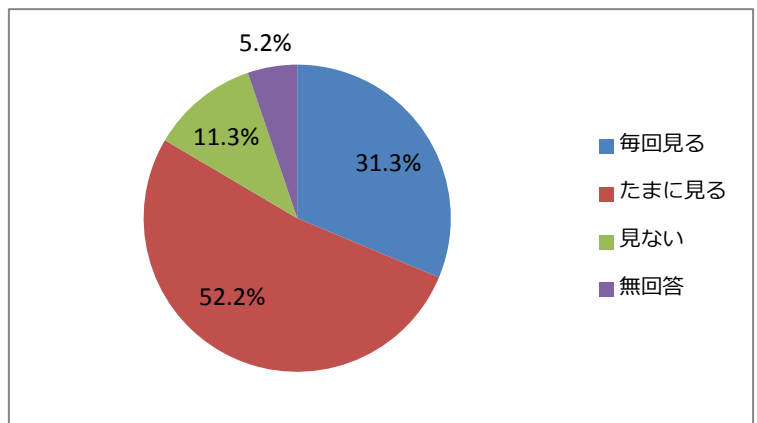


印象の割合 (H27~R1合計)

・議会だよりを見ますか（令和元年新規）

	20代		30代		40代		50代		60代		70代以上		計	
	人	%	人	%	人	%	人	%	人	%	人	%	人	%
毎回見る	0	0.0	0	0.0	1	14.3	8	33.3	16	28.1	11	40.7	36	31.3
たまに見る	0	0.0	0	0.0	4	57.1	13	54.2	31	54.4	12	44.4	60	52.2
見ない	0	0.0	0	0.0	2	28.6	2	8.3	7	12.3	2	7.4	13	11.3
無回答	0	0.0	0	0.0	0	0.0	1	4.2	3	5.3	2	7.4	6	5.2
計	0	0.0	0	0.0	7	100.0	24	100.0	57	100.0	27	100.0	115	100.0

・「毎回見る」「たまに見る」の割合が8割を超えており、議会報告会に参加する人は議会だよりを読んでいる人が多い傾向にあることが考えられる。

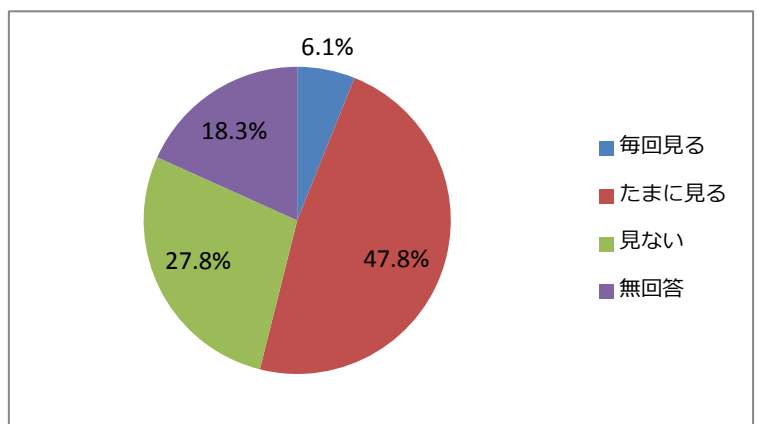


議会だよりを見る頻度の割合 (R1合計)

・ケーブルテレビの議会放映を見ますか（令和元年新規）

	20代		30代		40代		50代		60代		70代以上		計	
	人	%	人	%	人	%	人	%	人	%	人	%	人	%
毎回見る	0	0.0	0	0.0	0	0.0	2	8.3	1	1.8	4	14.8	7	6.1
たまに見る	0	0.0	0	0.0	1	14.3	12	50.0	29	50.9	13	48.1	55	47.8
見ない	0	0.0	0	0.0	5	71.4	7	29.2	16	28.1	4	14.8	32	27.8
無回答	0	0.0	0	0.0	1	14.3	3	12.5	11	19.3	6	22.2	21	18.3
計	0	0.0	0	0.0	7	100.0	24	100.0	57	100.0	27	100.0	115	100.0

・「毎回見る」「たまに見る」の割合が5割を超えているが、「見ない」の割合が約3割と多くなっている。

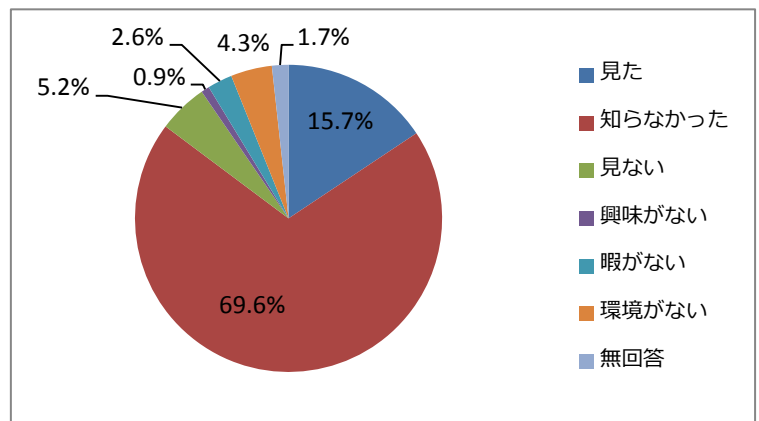


議会放映を見る頻度の割合 (R1合計)

・ホームページで一般質問録画配信をご覧になりますか（令和元年新規）

	20代		30代		40代		50代		60代		70代以上		計	
	人	%	人	%	人	%	人	%	人	%	人	%	人	%
見た	0	0.0	0	0.0	0	0.0	3	12.5	12	21.1	3	11.1	18	15.7
知らなかった	0	0.0	0	0.0	7	###	20	83.3	38	66.7	15	55.6	80	69.6
見ない	0	0.0	0	0.0	0	0.0	0	0.0	6	10.5	0	0.0	6	5.2
興味がない	0	0.0	0	0.0	0	0.0	0	0.0	0	0.0	1	3.7	1	0.9
暇がない	0	0.0	0	0.0	0	0.0	1	4.2	0	0.0	2	7.4	3	2.6
環境がない	0	0.0	0	0.0	0	0.0	0	0.0	1	1.8	4	14.8	5	4.3
無回答	0	0.0	0	0.0	0	0.0	0	0.0	0	0.0	2	7.4	2	1.7
計	0	0.0	0	0.0	7	100.0	24	100.0	57	100.0	27	100.0	115	100.0

・「知らなかった」の割合が約7割と非常に多くなっている。一般質問録画配信についての周知を強化する必要があると考えられる。



一般質問録画配信を見る割合 (R1合計)

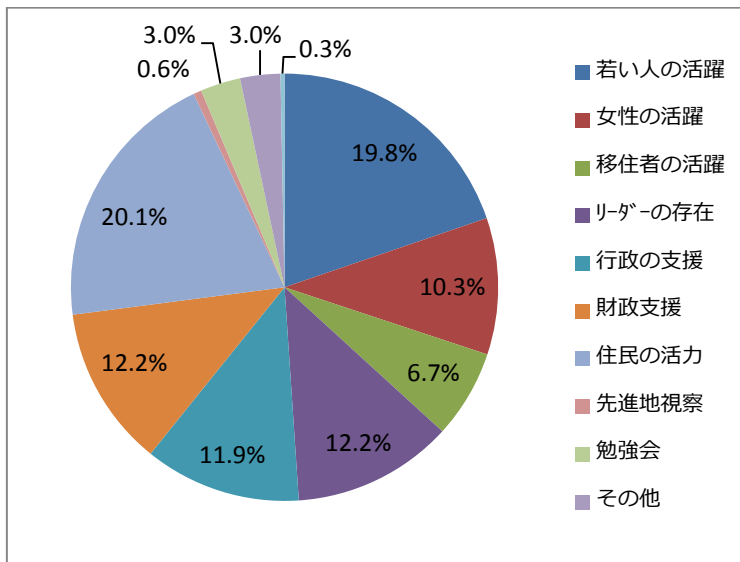
・元気な地域づくりに必要なもの（複数回答可、令和元年新規）

	20代		30代		40代		50代		60代		70代以上		計	
	人	%	人	%	人	%	人	%	人	%	人	%	人	%
若い人の活躍	0	0.0	0	0.0	6	31.6	15	20.8	31	19.1	13	17.1	65	19.8
女性の活躍	0	0.0	0	0.0	0	0.0	9	12.5	17	10.5	8	10.5	34	10.3
移住者の活躍	0	0.0	0	0.0	1	5.3	6	8.3	9	5.6	6	7.9	22	6.7
リーダーの存在	0	0.0	0	0.0	3	15.8	11	15.3	16	9.9	10	13.2	40	12.2
行政の支援	0	0.0	0	0.0	2	10.5	5	6.9	23	14.2	9	11.8	39	11.9
財政支援	0	0.0	0	0.0	0	0.0	7	9.7	26	16.0	7	9.2	40	12.2
住民の活力	0	0.0	0	0.0	4	21.1	14	19.4	32	19.8	16	21.1	66	20.1
先進地視察	0	0.0	0	0.0	0	0.0	0	0.0	2	1.2	0	0.0	2	0.6
勉強会	0	0.0	0	0.0	2	10.5	1	1.4	4	2.5	3	3.9	10	3.0
その他	0	0.0	0	0.0	1	5.3	4	5.6	2	1.2	3	3.9	10	3.0
無回答	0	0.0	0	0.0	0	0.0	0	0.0	0	0.0	1	1.3	1	0.3
計	0	0.0	0	0.0	19	100.0	72	100.0	162	100.0	76	100.0	329	100.0

その他意見： 大企業誘致で人口増加、情報発信、振興事務所の地域振興に係るセクションの強化、
このままでよいのでは、人口増加につなげる何か、婚活支援、産業の発展、議員方々の地域懇談、
川合（是本以北）に公衆トイレが必要、アイデア、いろんな世代の交流

・「住民の活力」「若い人の活躍」がそれぞれ約2割と最も多い回答であった。元気な地域づくりのためには、そこに住む住民の活力が重要であり、そのためにも若い人の活躍が求められていることが考えられる。

・「先進地視察」「勉強会」については1割未満と非常に少なかった。



元気な地域づくりに必要なものの割合 (R1合計)

令和元年度 議員と語ろう会 アンケート集計 (自由意見)

※原文のまま掲載しています。

【高鷲会場】 10月9日		
自由意見	年代	性別
北部農道の早期をよろしく願います。高鷲スノーパーク、ダイナ、ひるがのアクセス道をよろしく願います。	50歳代	男
各自治会ごとで開催してほしい。	40歳代	男
木育教育に興味あり。ひるがのに図書館・公園がない。子供が遊ぶ場がない。	40歳代	男
議会からの課題も出していただくとよいと思います。	50歳代	男

【美並会場】 10月9日		
自由意見	年代	性別
<ul style="list-style-type: none"> ・空き家対策、1人暮らしの老人の見守り ・田の管理（荒地対策）、山林の管理（倒木等） ・河川対策（長良川のウ・サギ、荒地） ・他県の方から鮎が釣れない⇒（ラフティング等の関係） 	60歳代	男
<p>活力ある郡上にしていくために、国や県、関係機関に郡上市として、長・中・短期計画を立てて働きかけて欲しい。</p> <p>(例) 道の駅の活用、売店、駐車場の拡張 パーキングエリアの設置 (上り：フォレストパーク 下り：子宝の湯) 工場（働き口）の設置 市営住宅の設置、空き家の活用 まん真ん中センター周辺のスポーツ施設の整備 (テニスコート、軽スポーツ施設など) 県道の2車線化、市道の拡張 交通網の整備（バス・長良川鉄道）、駅の新設 公民館の整備（新設、改築)</p> <p>郡上市全体を視点に考えて欲しい。広報の入札状況をみても八幡・大和・白鳥に偏っている印象を受ける。</p>	60歳代	男
<ul style="list-style-type: none"> ・まん真ん中グラウンドの昼休み時間の有効利用 ・美並インター出口付近の有効利用（西北部） 	60歳代	男
巡回バスの充実	60歳代	男
<ul style="list-style-type: none"> ・八幡以南の県道、2車線化の早期実現をお願いします。 ・美並町と八幡町の境の国道拡幅工事の実現に向け、国に働きかけしていただきたい。 ・大和の駐車場等郡上市全体で年間使用料の低い借地料が全体でどれくらい支払っておられるのかお聞きしたいです。 	60歳代	男

【明宝会場】 10月9日		
自 由 意 見	年代	性別
意見交換の中で出た、せせらぎ街道の草刈りを早急にお願いしたい。	60歳代	男
話が長かったり、重複していたと感じた。話す人が決まっていて発言しにくかった。	50歳代	男
ホテル積翠園改修工事にあわせて明宝温泉のお湯を活用していただくべく積翠園にて温泉に入れる設備（風呂）を導入していただきたいです。	60歳代	男
今後もこうした座談会を開催していただきたい。	70歳以上	男
現場（生活の場）の声を聞いていただけたと思います。	70歳以上	男
せせらぎ街道整備、旧町村の壁がある。明宝と口明方を1つのエリアとすれば、良い地域づくりができる。国道472号（せせらぎ街道）と吉田川がセット、旧町村単位の見直しが必要。	60歳代	男
<ul style="list-style-type: none"> ・人間ドックも1日で受けられるように ・せせらぎ街道（川沿いの木を切る） ・小児科、産婦人科を作る ・病院長、院長を増やす（若い先生） ・市内病院にはよい機材があるが有効に使用されていない気がする。 市民が安心して生活できるようお願いします	60歳代	男

【和良会場】 10月9日		
自 由 意 見	年代	性別
時間が短いような気がします。2時間は必要ではないでしょうか。	60歳代	男
防災について多くの話が聞けたのはとても参考になりました。自主防災組織の活性化に向けて専門家によるアドバイスなど、積極的な支援があると有難いと感じました。特に今自分が住んでいる場所がどの程度安全、あるいは危険という検討を地域の住民と専門家が交わって検討できる機会があれば、皆の意識も高まるのではないかと思います。	50歳代	男
いろいろな情報が聞けて有意義でした。	60歳代	男
郡上全体の少子化により学校の合併などもおきてくると思うのですが、例えば○年後○小学校○小学校との合併を予定している等知らせしてほしい。自分の子がいつ頃その時にかぶるのか等シミュレーションできるとよいと思うので。またそういった時に通学の支援や補助はしっかりしていただきたいと思います。 中学校の部活動のことで柔軟に動けると嬉しいです。	40歳代	女
方須以外の人も多く参加がありよかった。	50歳代	男
本日あがった意見、要望が実際どのように実施、実現されたのか、私たちにも結果として示してください。せっかく意見を聞かれたのですから。	60歳代	女

【八幡会場】 10月10日		
自由意見	年代	性別
各地域で少人数で行うとよいと思います。	60歳代	男
1. 参加者が意見・提案等を事前に準備されている様子であり良い 2. 今夜の結果が今後どのようにフォローアップされていくのか知りたい	60歳代	男
各地区ごとの話し合いをするとよいと思う。	70歳以上	男
主体的な学びが出来る学校教育を広めてほしい。学校は楽しいところ、行きたいところ、学びを深めるところ、価値観を広めるところであってほしい。	40歳代	女
初めてだったので話してよいか迷ったが勧めてくれたので話せてよかった。みなさんの持っている問題と、議員の方の取り組みを知ることができたので参考になった。学校の予算についてはみなさんがんばっていただいていると思います。今後もよろしく願います。	40歳代	男

【白鳥会場】 10月10日		
自由意見	年代	性別
質問に対して議会としてももう少し前向きな姿勢がほしい。	60歳代	男
・道路の舗装路面の補修をもっとやっていただきたい ・沿道林修景事業の予算を多くとり、防災に役立つようにしていったらどうか	70歳以上	男
観光立市の推進という八幡が中心と考える行政であるが、北部にももっと目を向けて欲しい。外国人の誘客は八幡の城下町だけではないはずで	60歳代	男
はじめてさんかさせていただきましたが、参加者が、各地区の役員（自治会等）がほとんどのように感じ、一般の人たちの参加方法を考えていただければと思いました。	60歳代	男
常任委員会が考える課題を明記し、どのように調査・研究してどう政策提言したかを報告するとよい。	60歳代	男
1. 長良川水系（上流）について （1）郡上北部は冬季融雪剤散布があるが、清流「鮎」等川魚への影響はどうか。また対策は（環境） （2）道路沿いのソーラー表示板は県の管理のようだが、一基多額とのことだが故障後のフォローが（メンテナンス）長期になる。郡上地内数カ所故障があり、県（土木）要望願う （3）長良川鉄道の将来像を再検討の必要性あり（路線、観光、時刻改善）	70歳以上	男
国保白鳥病院の存続と白鳥を郡上北部の医療拠点としての位置づけを望みます。	70歳以上	男
参加者の集め方を今後も考える必要あり。各自治会の役員でない人を集めるにはどうしたらよいか。（自分もよくわからないので申し訳ないです）	50歳代	男
女性の方の参加があればよかった。	60歳代	男
現在も今後も課題が多くあると思います。すべてを解決できるものではありませんが住みやすい、生活しやすい郡上にしていただきたい。	60歳代	男

【大和会場】 10月10日		
自 由 意 見	年代	性別
高速通信対応でのインターネットの下りだけでなく登りの速度を速くするようにしてほしい。	60歳代	男
便利で住みやすい町であることに感謝しています。日ごろは何かとご活躍くださりありがとうございます。	60歳代	女
大和の道の駅の宿泊者ですが、規制などはせずこのままの状態にしておくのか。ホテル等できてにぎやかになるのは良いと思いますが、少し帰省して県道からの見栄えが良くなるといいと思います。	40歳代	男