

—— 住宅火災から大切な命を守るために ——

住宅用火災警報器の点検・取付け

住宅用火災警報器保守点検事業として市内の電器店の協力を得て住宅用火災警報器の点検業務をしています。

取り付けはどうするの？取り付け場所が違うけどどうしたらいいの？

岐阜県電器商業組合郡上支部に加盟する電器店ですと、自分自身では住宅用火災警報器の取付けや移動が出来ない場合に**無料**で対応してくれます。

R8年3月31日までは点検、取付けは(無料)、購入、修理等は(有料)

*岐阜県電器商業組合郡上支部の加盟電気店の場合	点検	取付け	場所移動	購入	修理
	無料	無料	無料	有料	有料

<点検の依頼や、問い合わせは下記へお願いいたします>

○依頼先 郡上市消防本部 67-1219
岐阜県電器商業組合郡上支部 加盟店



八幡	シミズ電気	八幡町下愛宕町	65-2442	白鳥	(株)白山電機	白鳥町向小駄良726-1	82-4311
	ウインド 八幡ムセン	八幡町新栄町1467	65-2415		松山電機(株)	白鳥町栄町28-25	82-2086
	セキスイ電気	八幡町橋本町924	65-2305		サンセイデンキ	白鳥町為真159-1	82-3053
	(有)日之出電気	八幡町島谷942	65-2713	高鷲	みのでん	高鷲町向鷲見2413-1	72-5395
	(有)サコ家電	八幡町小野5-5-9	65-5746	美並	(株)美並電気商会	美並町白山1588-4	79-2067
	(有)エレキ社フクテ店	八幡町小野2-3-11	65-2780		加藤電化	美並町上田1591-1	79-2377
大和	TECS マスダラジオ	大和町剣367-4	88-2061		ウインド オグリ	美並町上田1864	79-2587
	ヤマト電機	大和町徳永600-1	88-2820	和良	TECS 兼山ラジオ	和良町沢1033	77-2063



住宅用火災警報器
10年たったらとりカエル

住宅用火災警報器は10年を目安に新品との取替えを推奨しています。

住宅用火災警報器の設置場所

消防法や市条例で設置を義務付けられている住宅用火災警報器は「煙感知式」です。
設置が必要な場所は次の場所です。

【 寝 室 】




普段の就寝に使う部屋。
子供部屋や老人の居室なども寝室
に使われている場合は対象。

【 階 段 】



寝室が2階以上の階にある場合は
寝室のある階の階段最上部。

【 その他（台所） 】

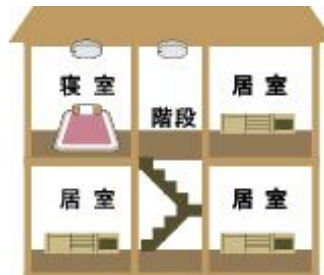


寝室以外の居室や台所等には設置
する法的な義務はありませんが、
設置をお勧めします。

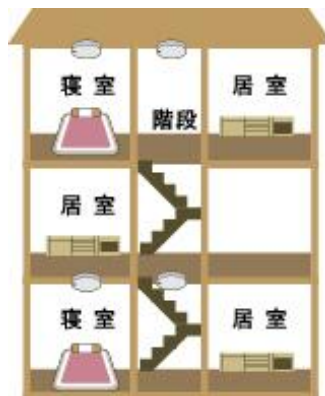
【取付場所の例】

2階建て

1階建て

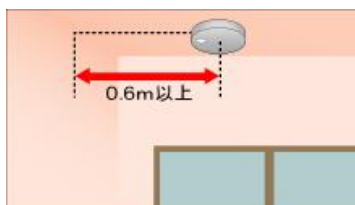


3階建て

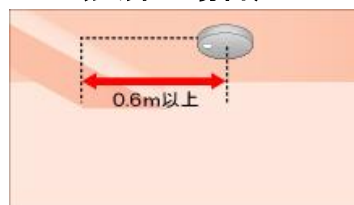


取付位置は天井か壁のどちらかに取付けてください。

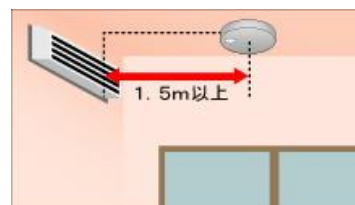
〈天井の場合〉



火災警報器の中心を壁から60cm以上離す。

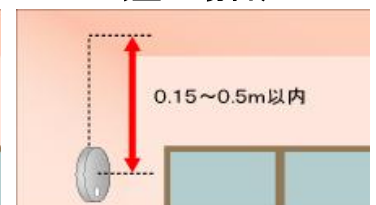


はりなどがある場合は、火災警報器の中心をはりから60cm以上離す。



エアコンなどの吹出し口からは1.5m以上離す。

〈壁の場合〉



天井から15cm～50cm以内に火災警報器の中心がくるように設置する。