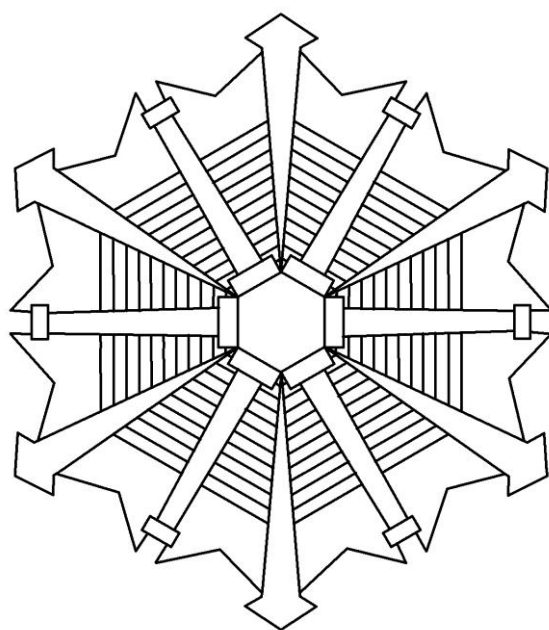


令和 7 年

火災・救急・救助 統計



郡上市消防本部

令和 7 年 火 災 ・ 救 急 ・ 救 助 概 要

《 火 災 統 計 》

火災件数は 9 件で前年と比較し 1 1 件の減少となりました。

種別でみると、建物火災が 5 件、林野火災が 1 件、車両火災が 1 件、その他火災が 2 件で、前年と比較し建物火災が 3 件、林野火災が 2 件、車両火災が 1 件、その他火災が 5 件の減少となっています。

損害額は、3 1 , 2 5 7 千円（速報値）で前年と比較し 4 , 2 6 7 千円の増加となっています。

負傷者は 1 名、建物火災で中等症（初診時）でした。

《 救 急 統 計 》

救急件数は 1 , 9 3 6 件で前年と比較し 1 6 3 件の増加となりました。

病院へ搬送した人数は 1 , 7 7 6 人で前年と比較し 1 2 6 人の増加となっています。

岐阜県ドクターヘリは平成 2 3 年 2 月の運用開始から約 1 4 年が経過しました。令和 7 年は 8 6 件の要請を行い令和 6 年の 7 2 件と比較し 1 4 件の増加となっています。ここ数年は、7 0 件前後で推移していましたが、令和 7 年は増加傾向となっています。郡上市が管轄する面積は広大で、高度な医療処置が行える医療機関まで傷病者を救急車で搬送するには時間を要します。早期に医師を現場へ派遣し、そこで治療を開始して迅速に傷病者を搬送することは、傷病者にとって大きな効果が期待できます。

《 救 助 統 計 》

救助出場件数は、5 8 件で前年と比較し 1 1 件の減少となりました。

活動件数は、2 7 件で前年に比べ 6 件の減少となりました。

救助人数は、2 7 人で前年に比べ 8 人の減少となり、救助出場延人員は、5 4 0 人で前年に比べ 1 0 1 人の減少となっています。

火 災 概 況

区 分		令和7年	前 年	比 較	署 所 別			
					中消防署	南出張所	東 詰 所	北消防署
火 災 件 数		9	20	△ 11	5	2		2
種 別 内 訳	建 物 火 災	5	8	△ 3	2	2		1
	林 野 火 災	1	3	△ 2	1			
	車 両 火 災	1	2	△ 1	1			
	そ の 他 火 災	2	7	△ 5	1			1
焼 損 面 積	建 物 (㎡)	632	156	476	227	368		37
	林 野 (a)		5	△ 5				
	その他 (㎡)	1,500	4,086	△ 2,586				1,500
損害額 (千円)		31,257	26,990	4,267	19,609	7,360		4,288
種 別 内 訳	建 物 火 災	30,387	20,875	9,512	18,739	7,360		4,288
	林 野 火 災		68	△ 68				
	車 両 火 災	350	6,043	△ 5,693	350			
	そ の 他 火 災	520	4	516	520			
建物焼損棟数		10	8	2	5	3		2
焼 損 程 度 別	全 焼	8		8	4	2		2
	半 焼		1	△ 1				
	部 分 焼	1	4	△ 3		1		
	ぼ や	1	3	△ 2	1			
り 災 世 帯 数		3	3		1	2		
り 災 人 員		9	13	△ 4	4	5		
死 者								
負 傷 者		1	5	△ 4				1

※損害額は速報値

地 域 別 火 災 件 数

地 域 / 月	1月	2月	3月	4月	5月	6月	7月	8月	9月	10月	11月	12月	合計	前年	損害額 (千円)
八 幡 町					2		1			1			4	7	20,666
大 和 町			1										1	3	
白 鳥 町														3	
高 鷲 町		1											1	2	4,288
美 並 町					1								1	2	5,880
明 宝						1							1		73
和 良 町														1	
自 動 車 道	1												1	2	350
合 計	1	1	1		3	1	1			1			9	20	31,257

出 火 原 因 別 火 災 件 数

原 因 / 月	1月	2月	3月	4月	5月	6月	7月	8月	9月	10月	11月	12月	合計
枯 れ 草 焼 き			1										1
火のついたゴミ										1			1
落 雷							1						1
ス ト ー ブ		1											1
電灯・電話等配線													
た ば こ													
ラ イ タ ー													
集 塵 機					1								1
車 両 関 係 等	1					1							2
不 明 ・ 調 査 中					2								2
合 計	1	1	1		3	1	1			1			9

救 急 概 要

区 分	中消防署		南出張所		東詰所		北消防署		合 計	
	令和7年	令和6年	令和7年	令和6年	令和7年	令和6年	令和7年	令和6年	令和7年	令和6年
出 場 件 数	766	733	262	207	126	114	782	719	1,936	1,773
搬 送 人 員	707	676	228	194	118	103	723	677	1,776	1,650
不搬送件数	61	64	35	16	10	11	58	46	164	137

出場件数内訳

区 分	中消防署		南出張所		東詰所		北消防署		合 計	
	令和7年	令和6年	令和7年	令和6年	令和7年	令和6年	令和7年	令和6年	令和7年	令和6年
火 災	1	2	1					1	2	3
自 然 災 害										
水 難 事 故	1	3	3	2			2	3	6	8
交 通 事 故	44	60	23	28	5	7	41	45	113	140
労 働 災 害	5	4	1	2		2	7	7	13	15
運 動 競 技	1	1	6	5			8	6	15	12
一 般 負 傷	130	107	44	32	24	16	191	163	389	318
加 害							2	3	2	3
自 損 行 為	4	2	2			2	6	3	12	7
急 病	455	439	145	117	80	77	377	360	1,057	993
転院搬送	111	108	30	18	16	10	139	122	296	258
そ の 他	14	7	7	3	1		9	6	31	16

※不搬送件数は、出場件数に含まれる。

地域別救急活動状況

地 域	区 分	事 故 種 別												合 計	不 搬 送 件 数	前 年	前 年 比
		火 災	自然 災害	水 難 事 故	交 通 事 故	労 働 災 害	運 動 競 技	一 般 負 傷	加 害	自 損 行 為	急 病	転 院 搬 送	そ の 他				
八幡町	出場件数				23	2	1	98		3	389	115	8	639	47	609	30
	搬送人員				23	2	1	92		1	359	114		592		568	24
大和町	出場件数			1	16			39			146	9	2	213	18	206	7
	搬送人員				15			37			136	9		197		196	1
白鳥町	出場件数			2	26	6	6	75	2	5	215	129	8	474	41	416	58
	搬送人員			1	23	6	4	66	1	3	200	127		431		395	36
高鷲町	出場件数	1			10	1	6	101		1	71	4	5	200	22	190	10
	搬送人員	1			9	1	5	98			59	4		177		168	9
美並町	出場件数			2	15	1	2	29		2	115	22	2	190	14	174	16
	搬送人員			2	12	1	2	28		1	109	22		177		165	12
明宝	出場件数				11	3		27		1	41	1	2	86	6	65	21
	搬送人員				11	3		26		1	39	1		81		57	24
和良町	出場件数			1	1			19			66	16	1	104	7	88	16
	搬送人員			1	1			16			63	16		97		83	14
自動車道	出場件数	1			11			1			14		3	30	9	25	5
	搬送人員				10			1			13			24		18	6
管外	出場件数																
	搬送人員																
合 計	出場件数	2		6	113	13	15	389	2	12	1,057	296	31	1,936	164	1,773	163
	搬送人員	1		4	104	13	12	364	1	6	978	293		1,776		1,650	126

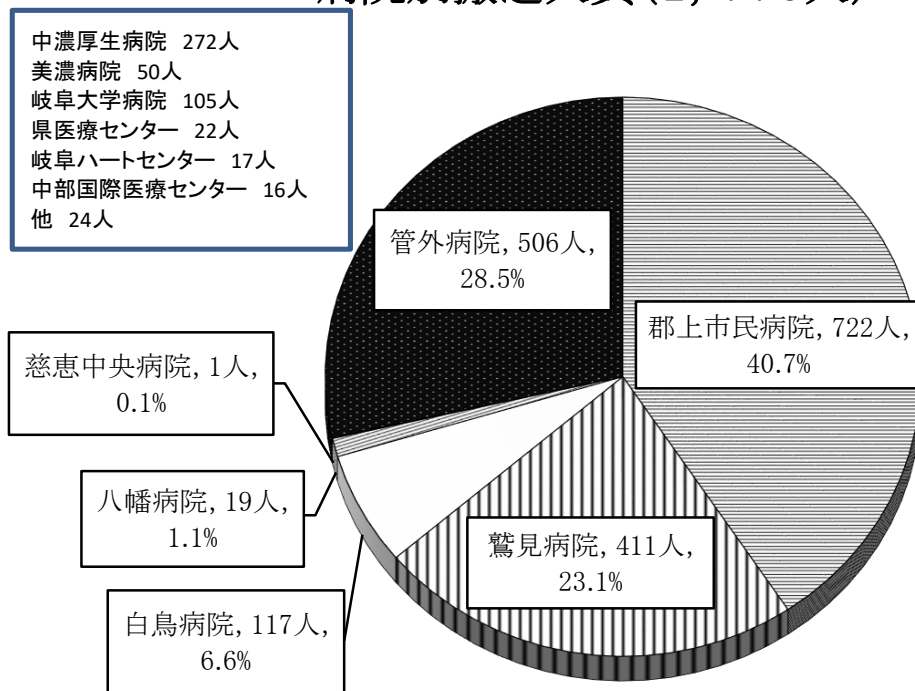
※不搬送件数は、出場件数の合計に含まれる。

月別救急活動状況

月	区分	事故種別												合計	不搬送件数	前年	前年比
		火災	自然災害	水難事故	交通事故	労働災害	運動競技	一般負傷	加害	自損行為	急病	転院搬送	その他				
1	出場件数	1			4	2	1	54		1	112	20	3	198	19	175	23
	搬送人員				3	2	1	48		1	102	20		177		163	14
2	出場件数	1			11	2		52		1	121	27	4	219	15	169	50
	搬送人員	1			7	2		50		1	116	25		202		159	43
3	出場件数				8		1	51	2	1	99	15	7	184	24	154	30
	搬送人員				9		1	47	1		89	15		162		140	22
4	出場件数				8	2	1	26			75	21	2	135	10	153	△ 18
	搬送人員				9	2	1	24			70	21		127		146	△ 19
5	出場件数				11			21		1	61	29	1	124	7	136	△ 12
	搬送人員				11			21			57	29		118		129	△ 11
6	出場件数			1	7	2	2	26			73	28	3	142	11	122	20
	搬送人員			1	7	2	2	23			68	27		130		109	21
7	出場件数			1	12		1	32			91	30	5	172	17	148	24
	搬送人員				9		1	30			85	30		155		141	14
8	出場件数			3	14		2	34		2	100	16	2	173	14	157	16
	搬送人員			2	13		2	33		1	93	16		160		147	13
9	出場件数				12	1	5	18		2	88	25	1	152	15	136	16
	搬送人員				12	1	3	17		1	79	25		138		127	11
10	出場件数				7	4		16		1	67	28	1	124	8	149	△ 25
	搬送人員				6	4		16			63	28		117		136	△ 19
11	出場件数			1	13		2	33		2	84	33		168	13	122	46
	搬送人員			1	11		1	30		2	77	33		155		114	41
12	出場件数				6			26		1	86	24	2	145	11	152	△ 7
	搬送人員				7			25			79	24		135		139	△ 4
合計	出場件数	2		6	113	13	15	389	2	12	1,057	296	31	1,936	164	1,773	163
	搬送人員	1		4	104	13	12	364	1	6	978	293		1,776		1,650	126

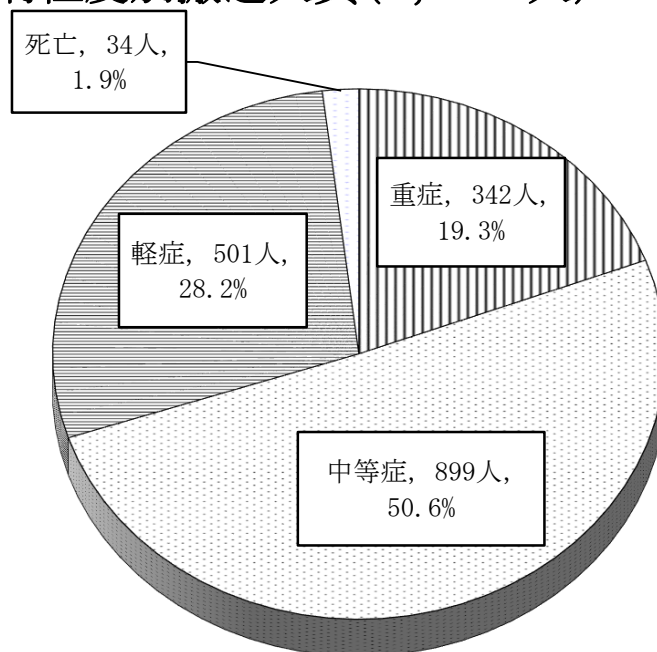
※不搬送件数は、出場件数の合計に含まれる。

病院別搬送人員(1, 776人)



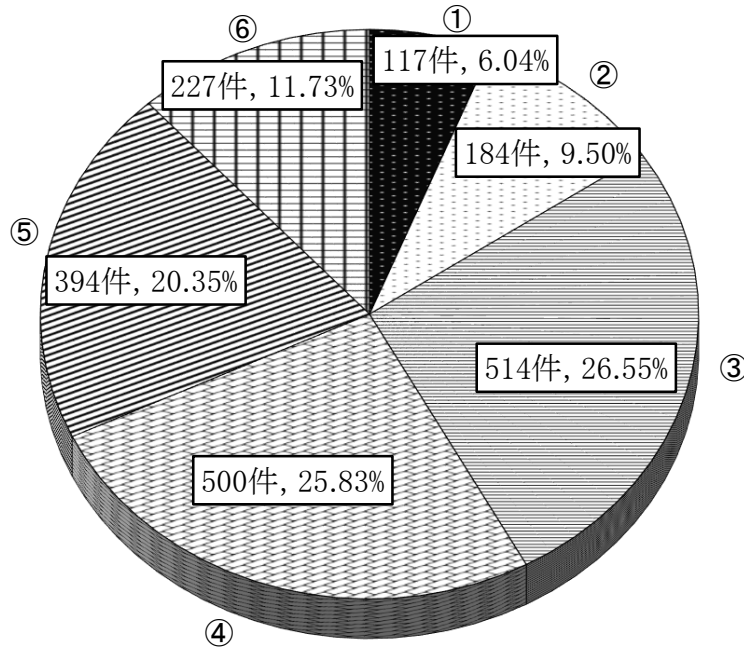
※ %表示の小数点以下四捨五入により、必ずしも合計が100%となりません。

傷病程度別搬送人員(1, 776人)

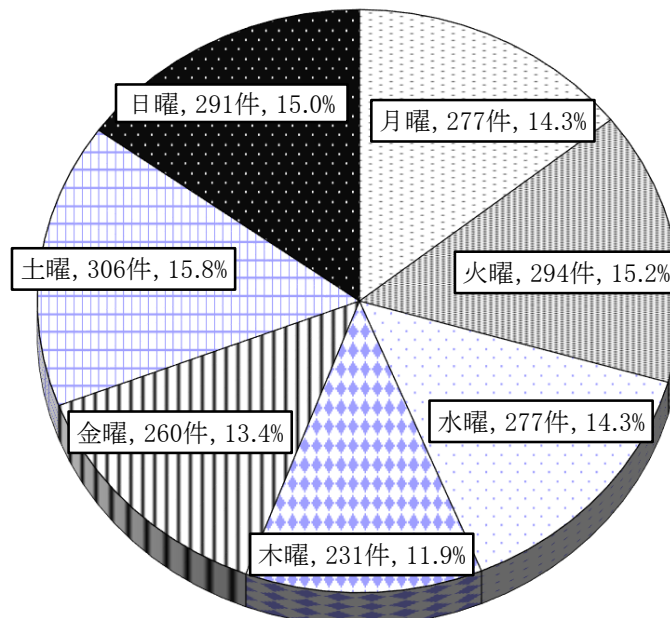


時間別出場件数(1, 936件)

■0～4時 ① □4～8時 ② □8～12時 ③ □12～16時 ④ ■16～20時 ⑤ □20～24時 ⑥

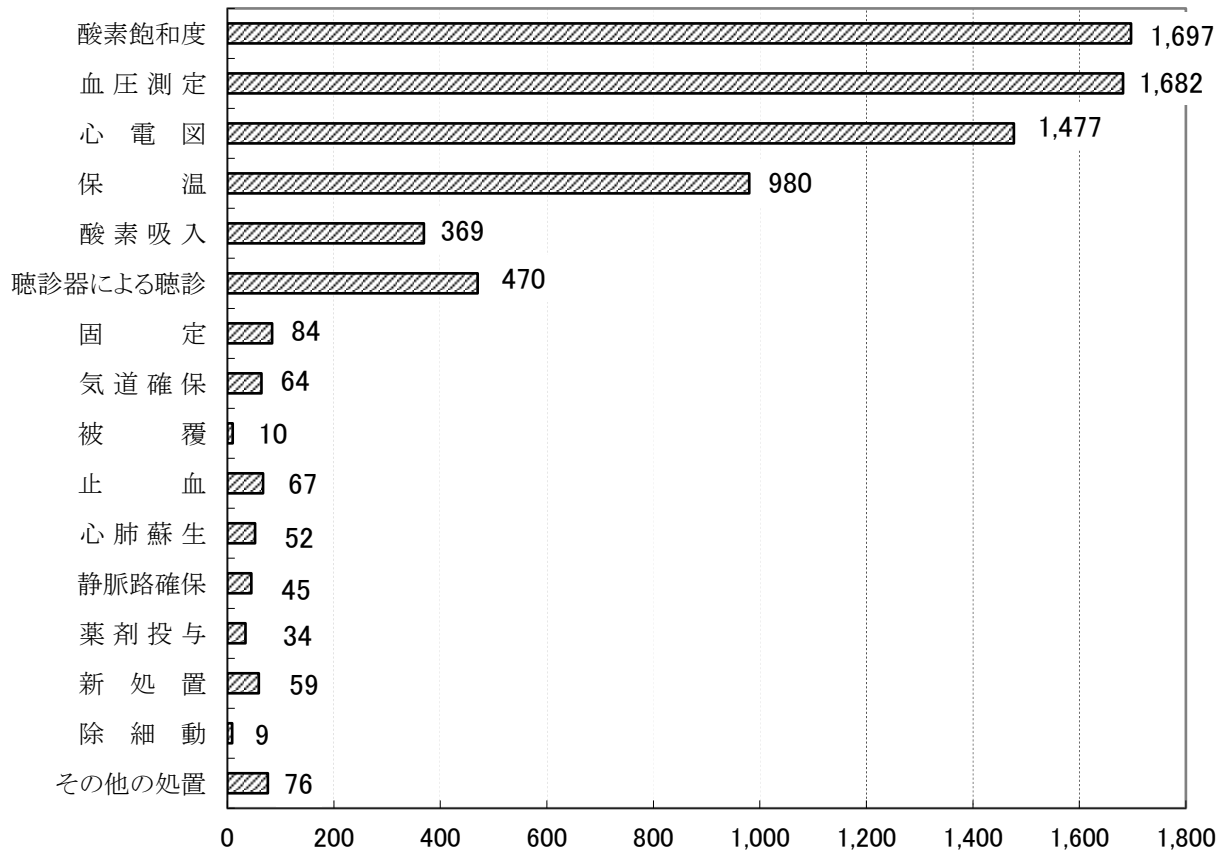


曜日別出場件数(1, 936件)



※ %表示の小数点以下四捨五入により、必ずしも合計が100%となりません。

救急隊員の行った応急処置

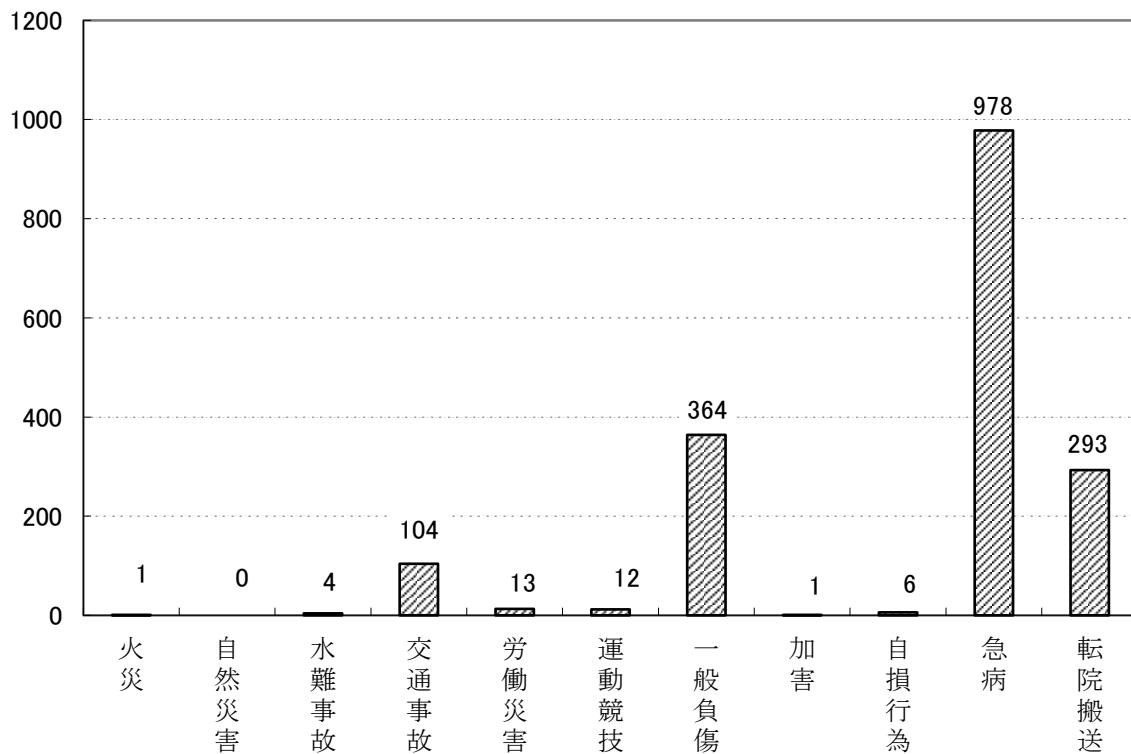


年齢・事故種別搬送人員

種別 年齢		火災	自然災害	水難事故	交通事故	労働災害	運動競技	一般負傷	加害	自損行為	急病	転院搬送	男女別計	合計	前年	前年比
0～9	男				2			5			16	2	25	53	51	2
	女							6			16	6	28			
10～19	男				3		10	18			12	2	45	59	62	△ 3
	女				1			6			6	1	14			
20～29	男			2	12	1		24		1	19	3	62	103	82	21
	女				5			19			15	2	41			
30～39	男				4			9		1	7	1	22	45	57	△ 12
	女				4			2			12	5	23			
40～49	男				2	2	1	16		1	20	10	52	76	75	1
	女	1			3			3			13	4	24			
50～59	男				10	4		17			34	11	76	119	135	△ 16
	女				6		1	11			17	8	43			
60～69	男				10	1		23	1	1	59	23	118	192	159	33
	女				8			14			40	12	74			
70～79	男			2	12	3		29			151	48	245	386	324	62
	女				9	2		29		1	72	28	141			
80～89	男				5			32			167	47	251	482	427	55
	女				5			43		1	142	40	231			
90～99	男				1			17			64	16	98	254	271	△ 17
	女				2			40			90	24	156			
100歳以上	男							1			3		4	7	7	
	女										3		3			
合計	男			4	61	11	11	191	1	4	552	163	998	1,776	1,650	126
	女	1			43	2	1	173		2	426	130	778			

※ 転院搬送は、その他も含む。

事故種別搬送人員(1,776人)



地域・覚知別救急出場件数

地域/覚知	119番	119番 携帯	加電	入話	駆付	けけ	自覚	己知	自車	動道	緊通	急報	その他	合 計
八 幡 町	361	240		24				5				7	2	639
大 和 町	84	126						2				1		213
白 鳥 町	249	206		11		1						3	4	474
高 鷲 町	101	91		4				1				3		200
美 並 町	93	83		7		6						1		190
明 宝	48	37						1						86
和 良 町	53	43		4		3						1		104
自 動 車 道	4	20		4						1			1	30
そ の 他														
合 計	993	846		54		10		9		1		16	7	1,936

ドクターヘリ要請件数

要請/種別		交通事故	一般負傷	急病	転院搬送	その他	合計
要 請	傷病者 ヘリ搬送	3	14	11	24	1	53
	ヘリ医師 搬送						
	スキー場		(20)	(1)			
要請後キャンセル数		2	17	13		1	33
合 計		5	31	24	24	2	86

【参考】

令和6年要請件数	8	27	23	13	1	72
令和5年要請件数	4	19	29	11	5	68
令和4年要請件数	9	27	16	17	5	74
令和3年要請件数	5	25	10	17	2	59
令和2年要請件数	3	25	16	21	5	70

救急安心センターぎふ（＃7119）月別郡上市案内状況

科 目 / 月	1月	2月	3月	4月	5月	6月	7月	8月	9月	10月	11月	12月	合計
内 科 系	10	6	2	8	1	1	8	15	4	6	3	9	73
外 科 系	8	6	3	5	6	5	3	6	4	7	5	15	73
小 児 科 系	4	1	1		6	2	1	4	3	2	4	3	31
精 神 科						2	1	12					15
皮 膚 科	1	1		2	2	1	3		2	1			13
泌 尿 器 科							2				1		3
産 婦 人 科													
眼 科	1		1	2	4				3				11
耳 鼻 咽 喉 科			1	3	1	1		1	2		2		11
歯科口腔外科					1								1
人 工 透 析													
そ の 他								1		1		1	3
合 計	24	14	8	20	21	12	18	39	18	17	15	28	234

救 助 活 動 状 況

事故 種別 区分	火 災 事 故	交 通 事 故	水 難 事 故	自 然 災 害 事 故	事 機 械 に よ る 故 る	事 建 物 等 に よ る 故 る	事 ガ ス 及 び 酸 欠 故 る	そ の 他 の 事 故	合 計	前 年	前 年 比
出場件数	7	16	5					30	58	69	△ 11
出場延人員	72	145	53					270	540	641	△ 101
活動件数		8	4					15	27	33	△ 6
救助人員		10	5					12	27	35	△ 8
月 別 出 場 状 況											
1月		1						6	7	2	5
2月	1	1						2	4	3	1
3月								3	3	6	△ 3
4月		1						3	4	7	△ 3
5月	3	2						3	8	11	△ 3
6月	1		1						2	3	△ 1
7月		3	1					1	5	11	△ 6
8月			2					3	5	12	△ 7
9月		3						3	6	3	3
10月	1	2						1	4	4	
11月		3	1					3	7	1	6
12月	1							2	3	6	△ 3
合計	7	16	5					30	58	69	△ 11

署所別救助出場状況

区分		火災事故	交通事故	水難事故	自然災害事故	機械による事故	建物等による事故	ガス及び酸欠	その他の事故	合計	前年	前年比
中消防署		6	7	3					20	36	45	△ 9
北消防署		1	9	2					10	22	24	△ 2
南出張所												
東詰所												
合計		7	16	5					30	58	69	△ 11
地域別活動状況												
八幡町	出場件数	4	1						10	15	27	△ 12
	救助人員		2						4	6	14	△ 8
大和町	出場件数		5	1					1	7	5	2
	救助人員		1	1						2	3	△ 1
白鳥町	出場件数		6	2					7	15	13	2
	救助人員		5	2					2	9	7	2
高鷺町	出場件数	1	1						2	4	8	△ 4
	救助人員		1						1	2	4	△ 2
美並町	出場件数	1	3	1					4	9	12	△ 3
	救助人員		1	1					1	3	4	△ 1
明宝	出場件数	1							3	4	2	2
	救助人員								3	3	1	2
和良町	出場件数			1					3	4	2	2
	救助人員			1					1	2	2	
自動車道	出場件数											
	救助人員											
管外	出場件数											
	救助人員											
合計	出場件数	7	16	5					30	58	69	△ 11
	救助人員		10	5					12	27	35	△ 8

令和7年度全国統一防火標語

「**急ぐ日も
足止め火を止め
準備よし**」

郡 上 市 消 防 本 部

郡上市消防本部	〒501-4221 岐阜県郡上市八幡町小野 4-4-1 TEL 0575-67-0119 FAX 0575-67-1215
郡上中消防署	〒501-4221 岐阜県郡上市八幡町小野 4-4-1 TEL 0575-67-1236 FAX 0575-67-1215
郡上北消防署	〒501-5122 岐阜県郡上市白鳥町為真 1187-1 TEL 0575-82-5119 FAX 0575-82-5118
郡上中消防署 南出張所	〒501-4106 岐阜県郡上市美並町白山 423-1 TEL 0575-79-3999 FAX 0575-79-3977
郡上中消防署 東詰所	〒501-4509 岐阜県郡上市和良町沢 882 TEL 0575-77-5119 FAX 0575-77-5120