

— — — 住宅火災から大切な命を守るために — — —



**住宅用火災警報器
点検・取付け**



住宅用火災警報器保守点検事業として市内の電器店の協力を得て住宅用火災警報器の点検業務をしています。

取付けはどうするの？取り付け場所が違うけどどうしたらいいの？

岐阜県電器商業組合郡上支部に加盟する電器店ですと、自分自身では住宅用火災警報器の取付けや移動が出来ない場合に**無料**で対応してくれます。

※機器や電池の購入、修理等は有料となります。

<u>令和9年3月31日まで</u>	点検	取付け	場所移動	購入	修理
★岐阜県電器商業組合郡上支部の加盟電器店で・・・	<u>無料</u>	<u>無料</u>	<u>無料</u>	有料	有料

<点検の依頼や、問い合わせは下記へお願いいたします>

郡上市消防本部 予防課 67-1219

お近くの岐阜県電器商業組合郡上支部の加盟店			
八幡	シミズ電気	島谷 398 (下愛宕町)	65-2442
	ウインド ハ幡ムセン	島谷 1467 (新栄町)	65-2415
	セキスイ電気	橋本町 924	65-2305
	(有)日之出電気	島谷 942 (上日吉町)	65-2713
	(有)サコ家電	小野 5 丁目 5-9	65-5746
	(有)エレキ社フクテ店	小野 2 丁目 3-11	65-2780
大和	TECS マスドラジオ	剣 367-4	88-2061
	ヤマト電機	徳永 600-1	88-2820
白鳥	(株)白山電機	向小駄良 726-1	82-4311
	サンセイデンキ	為真 159-1	82-3053
高鷲	みのでん	向鷲見 2413-1	72-5395
美並	(株)美並電気商会	白山 1588-4	79-2067
	加藤電化	上田 1591-1	79-2377
	ウインド オグリ	上田 1864	79-2587
和良	TECS 兼山ラジオ	沢 1033	77-2063



**住宅用火災警報器
10年たったら
とりかえ**

一般社団法人 日本火災報知機工業会

住宅用火災警報器は10年を目安に新品との取替を推奨されています。

住宅用火災警報器の設置場所

消防法や市条例で設置を義務付けられている住宅用火災警報器は「煙感知式」です。
設置が必要な場所は次の場所です。

【 寝室 】




普段の就寝に使う部屋。
子供部屋や老人の居室なども寝室
に使われている場合は対象。

【 階段 】



寝室が2階以上の階にある場合は
寝室のある階の階段最上部。

【 その他（台所） 】



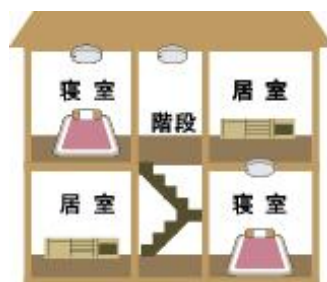
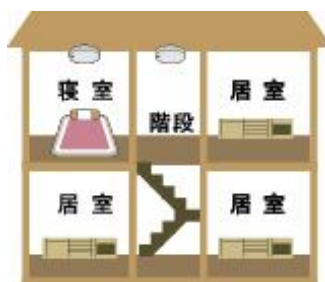
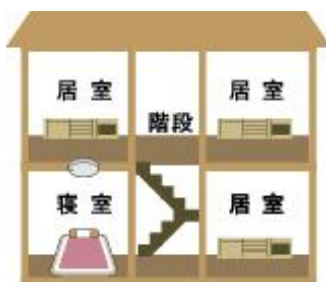
寝室以外の居室や台所等には設置
する法的な義務はありませんが、
設置をお勧めします。

【取付場所の例】

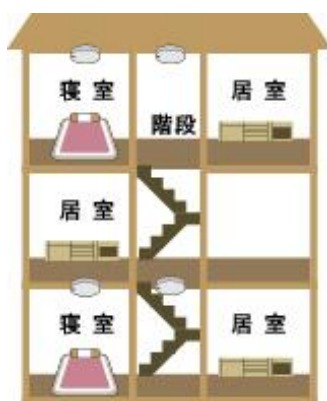
1階建て



2階建て

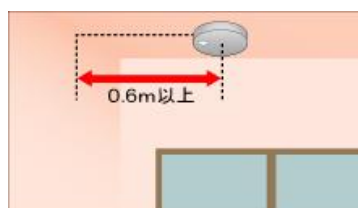


3階建て

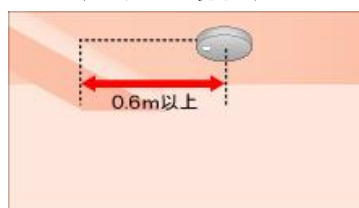


取付け位置は天井か壁のどちらかに取付けてください。

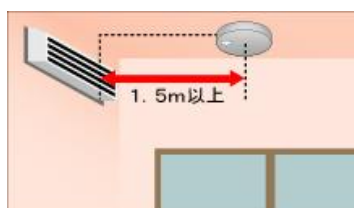
〈天井の場合〉



火災警報器の中心を壁から60cm以上離す。

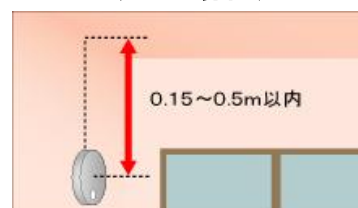


はりなどがある場合は、火災警報器の中心をはりから60cm以上離す。



エアコンなどの吹き出し口からは1.5m以上離す。

〈壁の場合〉



天井から15cm～50cm以内に火災警報器の中心がくるように設置する。