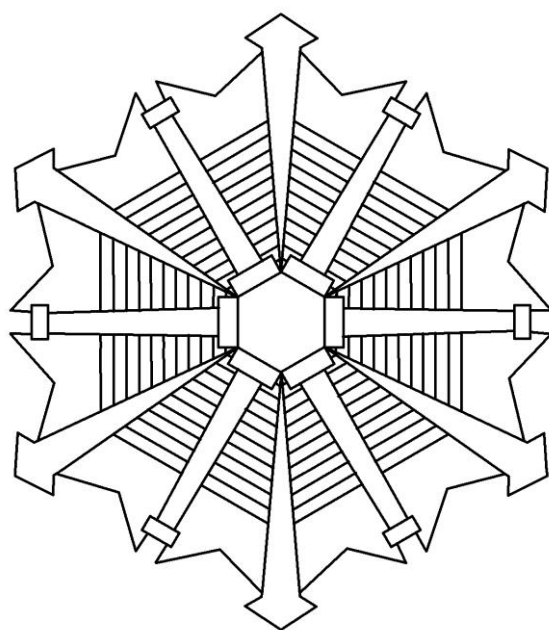


令和4年

火災・救急・救助 統計



郡上市消防本部

令和4年 火災・救急・救助概要

《火災統計》

火災件数は11件で前年と比較し2件の増加となりました。

種別で見ると、建物火災が5件、林野火災が3件、車両火災が0件、その他火災が3件で、前年と比較し林野火災が2件、その他火災が1件の増加、車両火災が1件の減少、建物火災は同数となっています。

損害額は、19,845千円（速報値）で前年と比較し2,652千円の減少となっています。

負傷者は建物火災の1名で、怪我の程度は中等症（初診時）でした。

《救急統計》

救急件数は1,904件で前年と比較し234件の増加となりました。

病院へ搬送した人数は1,736人で前年と比較し191人の増加となっています。

岐阜県ドクターヘリは平成23年2月の運用開始から約11年が経過し、要請が増加傾向でしたが一旦、令和3年は59件と減少しました。しかし、令和4年は74件と再び15件の増加に転じました。郡上市が管轄する面積は広大で、高度な医療処置が行える医療機関まで傷病者を救急車で搬送するには時間を要します。早期に医師を現場へ派遣し、そこで治療を開始して迅速に傷病者を搬送することは、傷病者にとって大きな効果が期待できます。

《救助統計》

救助出場件数は、62件で前年と比較し19件の増加となりました。

活動件数は、26件で前年に比べ3件の増加となりました。

救助人数は、32人で前年に比べ12人の増加となり、救助出場延人員は、610人で前年に比べ172人の増加となっています。

火 災 概 況

| 区 分 | 令和4年 | 前 年 | 比 較 | 署 所 別 | | | |
|-----------------|-----------|--------|---------|---------|------|-------|--------|
| | | | | 中消防署 | 南出張所 | 東 詰 所 | 北消防署 |
| 火 災 件 数 | 11 | 9 | 2 | 1 | 2 | 1 | 7 |
| 種 別 内 訳 | 建 物 火 災 | 5 | 5 | | 1 | | 4 |
| | 林 野 火 災 | 3 | 1 | 2 | | | 3 |
| | 車 両 火 災 | | 1 | △ 1 | | | |
| | そ の 他 火 災 | 3 | 2 | 1 | 1 | 1 | 1 |
| 焼 損 面 積 | 建 物 (㎡) | 356 | 372 | △ 16 | | | 356 |
| | 林 野 (a) | 46 | | 46 | | | 46 |
| | そ の 他 (㎡) | 14 | 300 | △ 286 | | 10 | 4 |
| 損害額 (千円) | 19,845 | 22,497 | △ 2,652 | 5 | 153 | | 19,687 |
| 種 別 内 訳 | 建 物 火 災 | 19,687 | 22,405 | △ 2,718 | | | 19,687 |
| | 林 野 火 災 | | | | | | |
| | 車 両 火 災 | | 92 | △ 92 | | | |
| | そ の 他 火 災 | 158 | | 158 | 5 | 153 | |
| 建物焼損棟数 | 5 | 6 | △ 1 | | 1 | | 4 |
| 焼 損 程 度 別 | 全 焼 | 1 | 3 | △ 2 | | | 1 |
| | 半 焼 | 1 | 1 | | | | 1 |
| | 部 分 焼 | | 1 | △ 1 | | | |
| | ぼ や | 3 | 2 | 1 | | 1 | 2 |
| り 災 世 帯 数 | 4 | 4 | | | | | 4 |
| り 災 人 員 | 8 | 10 | △ 2 | | | | 8 |
| 死 者 | | | | | | | |
| 負 傷 者 | 1 | 2 | △ 1 | | | | 1 |

※損害額は速報値

地域別火災件数

| 地域 / 月 | 1月 | 2月 | 3月 | 4月 | 5月 | 6月 | 7月 | 8月 | 9月 | 10月 | 11月 | 12月 | 合計 | 前年 | 損害額 (千円) |
|--------|----|----|----|----|----|----|----|----|----|-----|-----|-----|----|----|-------------|
| 八幡町 | | | | | | | | 1 | | | | 1 | 2 | 3 | 5 |
| 大和町 | | | | 1 | | | | | | | | | 1 | 1 | |
| 白鳥町 | 1 | | | | | 1 | | | | | | 1 | 3 | 1 | 15,136 |
| 高鷲町 | | | | 1 | 2 | | | | | | | | 3 | 1 | 4,551 |
| 美並町 | | | | | | | | | 1 | | | | 1 | 1 | 153 |
| 明宝 | | | | | | | | | | | | | | | |
| 和良町 | | | | | 1 | | | | | | | | 1 | 1 | |
| 自動車道 | | | | | | | | | | | | | | 1 | |
| 合計 | 1 | | | 2 | 3 | 1 | | 1 | 1 | | 1 | 1 | 11 | 9 | 19,845 |

出火原因別火災件数

| 原因 / 月 | 1月 | 2月 | 3月 | 4月 | 5月 | 6月 | 7月 | 8月 | 9月 | 10月 | 11月 | 12月 | 合計 |
|-----------------|----|----|----|----|----|----|----|----|----|-----|-----|-----|----|
| たき火 | | | | 1 | 1 | | | | | | | | 2 |
| 火のついたゴミ | | | | 1 | | | | | | | | | 1 |
| 火の粉 | | | | | 1 | | | | | | | | 1 |
| 消炭、薪、取灰 | 1 | | | | | | | | | | | | 1 |
| アセチレン 溶断・溶接機 | | | | | | 1 | | | | | | | 1 |
| 電器部品 | | | | | | | | 1 | 1 | | | | 2 |
| ストーブ | | | | | | | | | | | | 1 | 1 |
| 不明・調査中 | | | | | 1 | | | | | | | 1 | 2 |
| 合計 | 1 | | | 2 | 3 | 1 | | 1 | 1 | | | 1 | 11 |

救急概要

| 区分 | 中消防署 | | 南出張所 | | 東詰所 | | 北消防署 | | 合計 | |
|-------|------|------|------|------|------|------|------|------|-------|-------|
| | 令和4年 | 令和3年 | 令和4年 | 令和3年 | 令和4年 | 令和3年 | 令和4年 | 令和3年 | 令和4年 | 令和3年 |
| 出場件数 | 763 | 631 | 206 | 175 | 119 | 148 | 816 | 716 | 1,904 | 1,670 |
| 搬送人員 | 676 | 581 | 197 | 158 | 107 | 135 | 756 | 671 | 1,736 | 1,545 |
| 不搬送件数 | 91 | 55 | 18 | 20 | 12 | 13 | 64 | 53 | 185 | 141 |

出場件数内訳

| 区分 | 中消防署 | | 南出張所 | | 東詰所 | | 北消防署 | | 合計 | |
|------|------|------|------|------|------|------|------|------|------|------|
| | 令和4年 | 令和3年 | 令和4年 | 令和3年 | 令和4年 | 令和3年 | 令和4年 | 令和3年 | 令和4年 | 令和3年 |
| 火災 | 2 | | | | 1 | | | | 3 | |
| 自然災害 | | | | | | | | | | |
| 水難事故 | 3 | 2 | 2 | 3 | 1 | 2 | 1 | 2 | 7 | 9 |
| 交通事故 | 58 | 50 | 26 | 16 | 11 | 7 | 46 | 46 | 141 | 119 |
| 労働災害 | 4 | 5 | 2 | | 1 | 3 | 9 | 6 | 16 | 14 |
| 運動競技 | 1 | 2 | 3 | 2 | | | 3 | 2 | 7 | 6 |
| 一般負傷 | 160 | 115 | 44 | 43 | 21 | 35 | 217 | 178 | 442 | 371 |
| 加害 | | 2 | | 1 | | | | 2 | | 5 |
| 自損行為 | 5 | 6 | 1 | 2 | 1 | 1 | 5 | 6 | 12 | 15 |
| 急病 | 408 | 350 | 111 | 95 | 67 | 78 | 391 | 349 | 977 | 872 |
| 転院搬送 | 113 | 93 | 15 | 8 | 14 | 22 | 138 | 123 | 280 | 246 |
| その他 | 9 | 6 | 2 | 5 | 2 | | 6 | 2 | 19 | 13 |

※不搬送件数は、出場件数に含まれる。

地域別救急活動状況

| 地 域 | 区 分 | 事 故 種 別 | | | | | | | | | | | | 合 計 | 不 搬 送 件 数 | 前 年 | 前 年 比 |
|--------|--------|---------|------------------|------------------|------------------|------------------|------------------|------------------|--------|------------------|--------|------------------|-------------|--------|-----------------------|--------|-------------|
| | | 火 災 | 自 然 災 害 | 水 難 事 故 | 交 通 事 故 | 労 働 災 害 | 運 動 競 技 | 一 般 負 傷 | 加 害 | 自 損 行 為 | 急 病 | 転 院 搬 送 | そ の 他 | | | | |
| 八幡町 | 出場件数 | | | 5 | 42 | 2 | 1 | 133 | | 2 | 336 | 111 | 8 | 640 | 66 | 565 | 75 |
| | 搬送人員 | | | 2 | 40 | 2 | 1 | 118 | | 1 | 304 | 109 | | 577 | | 530 | 47 |
| 大和町 | 出場件数 | | | | 20 | 5 | | 43 | | 2 | 144 | 2 | 1 | 217 | 27 | 182 | 35 |
| | 搬送人員 | | | | 15 | 5 | | 41 | | 1 | 127 | 2 | | 191 | | 174 | 17 |
| 白鳥町 | 出場件数 | 2 | | 1 | 17 | 3 | | 90 | | 4 | 203 | 137 | 4 | 461 | 41 | 425 | 36 |
| | 搬送人員 | 1 | | | 16 | 3 | | 88 | | 1 | 176 | 135 | | 420 | | 396 | 24 |
| 高鷲町 | 出場件数 | 1 | | | 9 | 2 | 3 | 100 | | 1 | 94 | 1 | 3 | 214 | 17 | 155 | 59 |
| | 搬送人員 | | | | 10 | 2 | 3 | 95 | | 1 | 87 | 1 | | 199 | | 137 | 62 |
| 美並町 | 出場件数 | | | 1 | 31 | 2 | 3 | 35 | | | 91 | 15 | 2 | 180 | 19 | 154 | 26 |
| | 搬送人員 | | | 1 | 31 | 2 | 3 | 32 | | | 87 | 15 | | 171 | | 136 | 35 |
| 明宝 | 出場件数 | | | | 3 | | | 25 | | 1 | 40 | 2 | | 71 | 4 | 71 | |
| | 搬送人員 | | | | 3 | | | 22 | | | 40 | 2 | | 67 | | 64 | 3 |
| 和良町 | 出場件数 | | | | 7 | 1 | | 15 | | 1 | 57 | 12 | | 93 | 5 | 99 | △ 6 |
| | 搬送人員 | | | | 7 | 1 | | 15 | | | 53 | 12 | | 88 | | 92 | △ 4 |
| 自動車道 | 出場件数 | | | | 12 | | | 1 | | 1 | 12 | | 1 | 27 | 6 | 18 | 9 |
| | 搬送人員 | | | | 9 | | | 1 | | | 12 | | | 22 | | 15 | 7 |
| 管外 | 出場件数 | | | | | 1 | | | | | | | | 1 | | 1 | |
| | 搬送人員 | | | | | 1 | | | | | | | | 1 | | 1 | |
| 合計 | 出場件数 | 3 | | 7 | 141 | 16 | 7 | 442 | | 12 | 977 | 280 | 19 | 1,904 | 185 | 1,670 | 234 |
| | 搬送人員 | 1 | | 3 | 131 | 16 | 7 | 412 | | 4 | 886 | 276 | | 1,736 | | 1,545 | 191 |

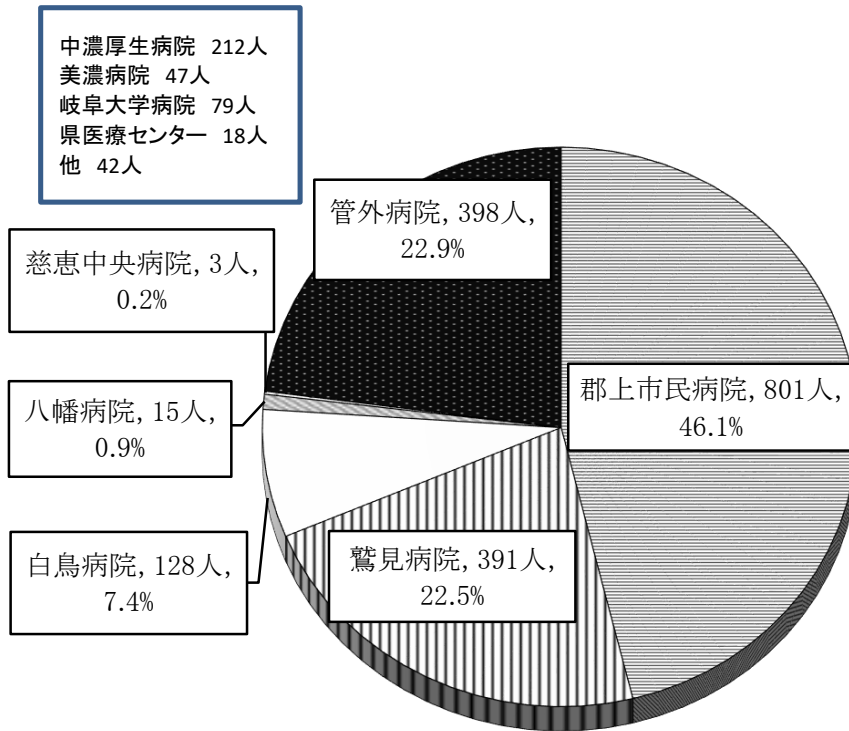
※不搬送件数は、出場件数の合計に含まれる。

月別救急活動状況

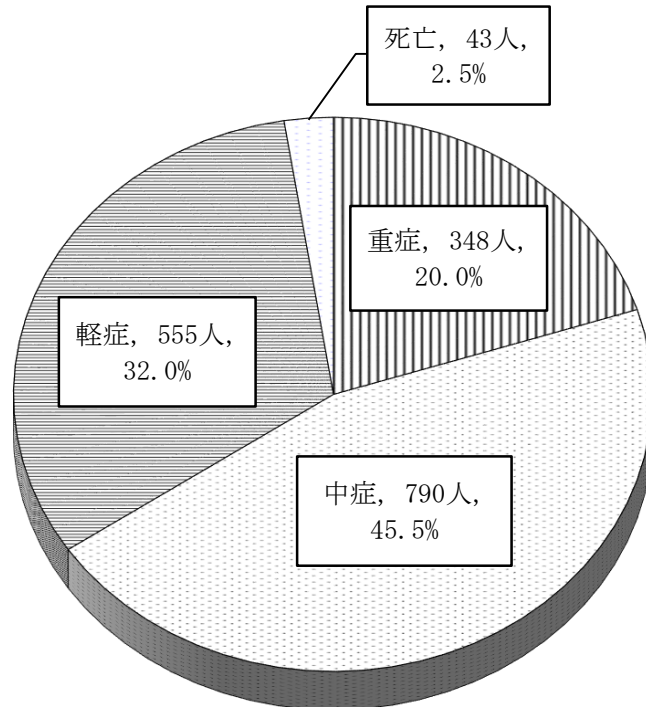
| 月 | 区分 | 事故種別 | | | | | | | | | | | 合計 | 不搬送件数 | 前年 | 前年比 | |
|----|------|------|------|------|------|------|------|------|----|------|-----|------|----|-------|-----|-------|------|
| | | 火災 | 自然災害 | 水難事故 | 交通事故 | 労働災害 | 運動競技 | 一般負傷 | 加害 | 自損行為 | 急病 | 転院搬送 | | | | | その他 |
| 1 | 出場件数 | | | | 18 | | 1 | 60 | | | 86 | 26 | 5 | 196 | 23 | 152 | 44 |
| | 搬送人員 | | | | 15 | | 1 | 57 | | | 77 | 26 | | 176 | | 139 | 37 |
| 2 | 出場件数 | | | | 8 | 1 | | 42 | | 1 | 80 | 19 | 3 | 154 | 17 | 158 | △ 4 |
| | 搬送人員 | | | | 7 | 1 | | 40 | | | 71 | 19 | | 138 | | 150 | △ 12 |
| 3 | 出場件数 | | | | 5 | | | 53 | | 3 | 62 | 25 | | 148 | 17 | 140 | 8 |
| | 搬送人員 | | | | 5 | | | 49 | | 1 | 53 | 25 | | 133 | | 128 | 5 |
| 4 | 出場件数 | | | | 10 | 1 | | 28 | | 2 | 59 | 13 | 1 | 114 | 11 | 124 | △ 10 |
| | 搬送人員 | | | | 10 | 1 | | 27 | | 1 | 52 | 13 | | 104 | | 118 | △ 14 |
| 5 | 出場件数 | 1 | | | 12 | 1 | | 37 | | | 68 | 24 | | 143 | 11 | 140 | 3 |
| | 搬送人員 | | | | 11 | 1 | | 35 | | | 63 | 23 | | 133 | | 127 | 6 |
| 6 | 出場件数 | | | | 6 | 2 | | 19 | | | 71 | 19 | 2 | 119 | 5 | 112 | 7 |
| | 搬送人員 | | | | 7 | 2 | | 19 | | | 69 | 19 | | 116 | | 99 | 17 |
| 7 | 出場件数 | | | 3 | 15 | 3 | 3 | 27 | | | 94 | 25 | 2 | 172 | 19 | 136 | 36 |
| | 搬送人員 | | | 1 | 14 | 3 | 3 | 24 | | | 86 | 24 | | 155 | | 127 | 28 |
| 8 | 出場件数 | | | 4 | 22 | 1 | | 48 | | 3 | 112 | 25 | 2 | 217 | 27 | 130 | 87 |
| | 搬送人員 | | | 2 | 21 | 1 | | 42 | | 2 | 100 | 24 | | 192 | | 113 | 79 |
| 9 | 出場件数 | | | | 9 | 2 | | 30 | | | 85 | 29 | | 155 | 6 | 123 | 32 |
| | 搬送人員 | | | | 9 | 2 | | 30 | | | 80 | 28 | | 149 | | 115 | 34 |
| 10 | 出場件数 | | | | 5 | 1 | 3 | 23 | | 1 | 86 | 23 | 1 | 143 | 16 | 152 | △ 9 |
| | 搬送人員 | | | | 5 | 1 | 3 | 19 | | | 76 | 23 | | 127 | | 147 | △ 20 |
| 11 | 出場件数 | 2 | | | 17 | 2 | | 28 | | 2 | 70 | 20 | 1 | 142 | 16 | 142 | |
| | 搬送人員 | 1 | | | 14 | 2 | | 27 | | | 65 | 20 | | 129 | | 137 | △ 8 |
| 12 | 出場件数 | | | | 14 | 2 | | 47 | | | 104 | 32 | 2 | 201 | 17 | 161 | 40 |
| | 搬送人員 | | | | 13 | 2 | | 43 | | | 94 | 32 | | 184 | | 145 | 39 |
| 合計 | 出場件数 | 3 | | 7 | 141 | 16 | 7 | 442 | | 12 | 977 | 280 | 19 | 1,904 | 185 | 1,670 | 234 |
| | 搬送人員 | 1 | | 3 | 131 | 16 | 7 | 412 | | 4 | 886 | 276 | | 1,736 | | 1,545 | 191 |

※不搬送件数は、出場件数の合計に含まれる。

病院別搬送人員(1,736人)

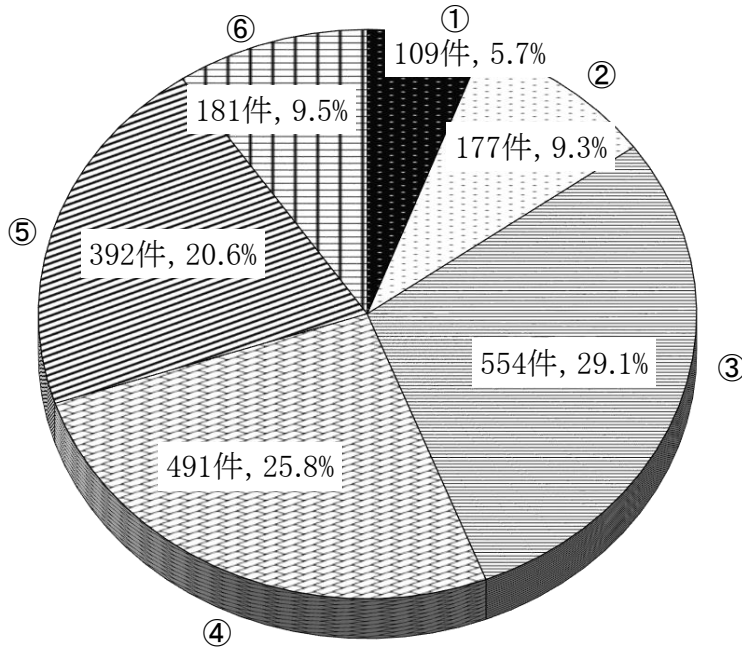


傷病程度別搬送人員(1,736人)

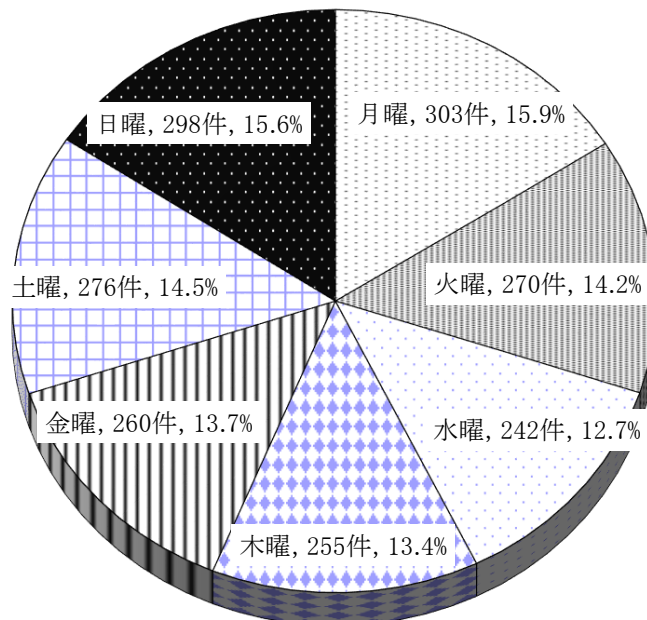


時間別出場件数(1, 904件)

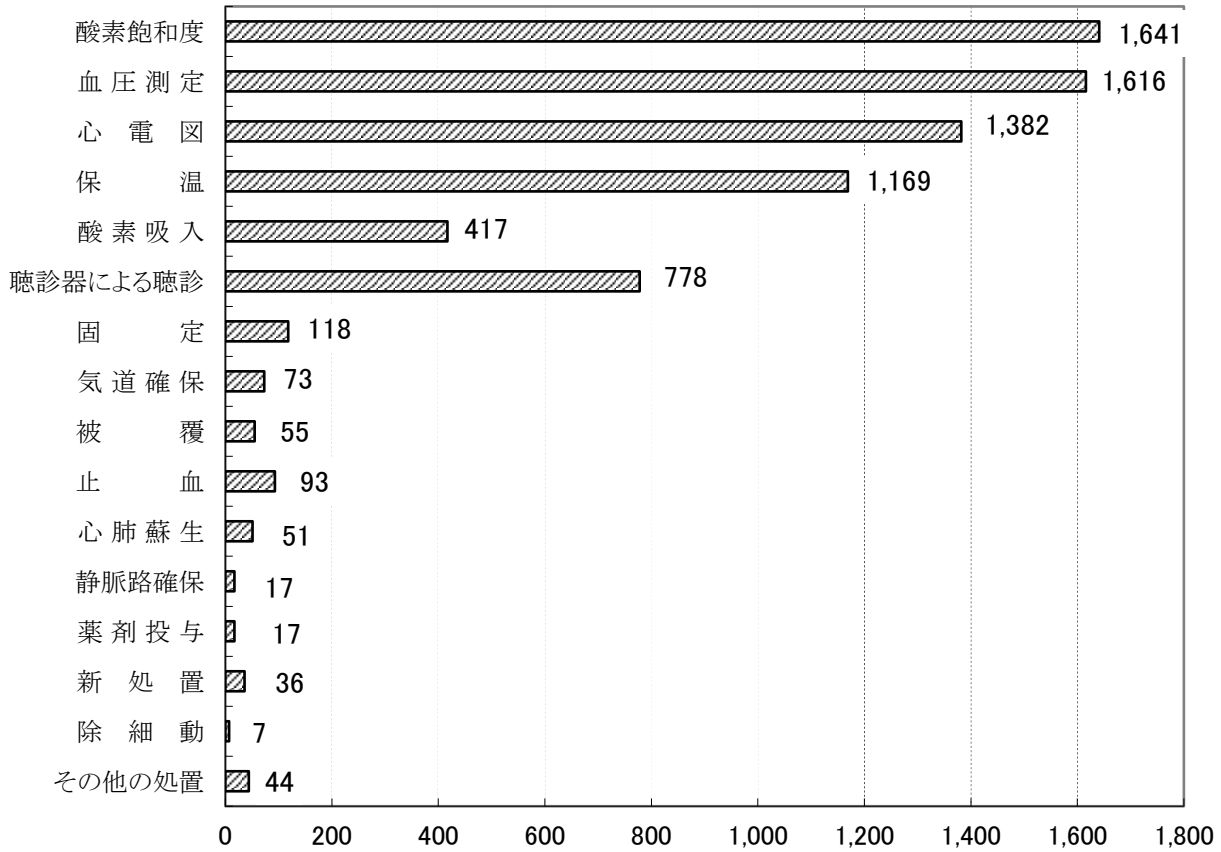
■0～4時 ① □4～8時 ② □8～12時 ③ □12～16時 ④ □16～20時 ⑤ □20～24時 ⑥



曜日別出場件数(1, 904件)



救急隊員の行った応急処置

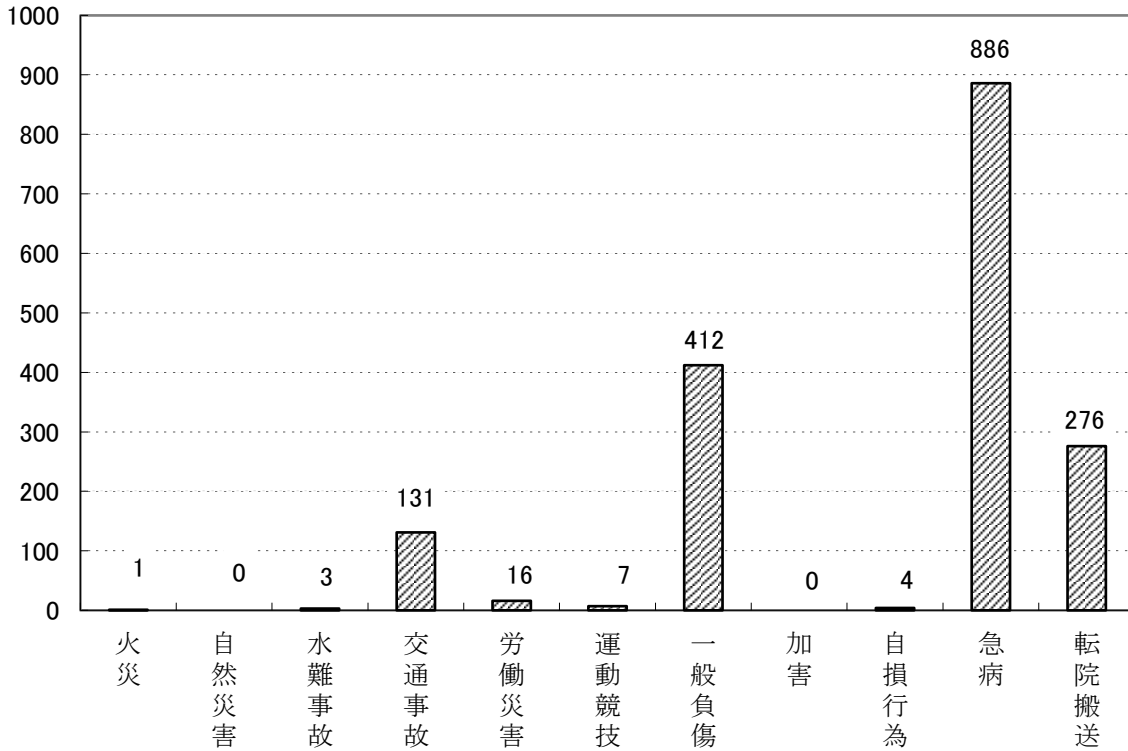


年齢・事故種別搬送人員

| 種別 年齢 | 事故種別 | | | | | | | | | | | | 合計 | 前年 | 前年比 | |
|----------|------|------|------|------|------|------|------|-----|------|-----|------|------|-----|-------|-------|------|
| | 火災 | 自然災害 | 水難事故 | 交通事故 | 労働災害 | 運動競技 | 一般負傷 | 加害 | 自損行為 | 急病 | 転院搬送 | 男女別計 | | | | |
| 0～9 | 男 | | | | 1 | | | 5 | | | 15 | 3 | 24 | 39 | 49 | △ 10 |
| | 女 | | | | 5 | | | 5 | | 5 | | 15 | | | | |
| 10～19 | 男 | | | | 9 | | 4 | 19 | | 1 | 10 | 2 | 45 | 63 | 67 | △ 4 |
| | 女 | | | | 2 | | 1 | 2 | | | 13 | | 18 | | | |
| 20～29 | 男 | | | 1 | 13 | | 1 | 26 | | | 17 | 3 | 61 | 97 | 69 | 28 |
| | 女 | | | | 7 | | 1 | 13 | | 1 | 13 | 1 | 36 | | | |
| 30～39 | 男 | | | | 5 | 2 | | 14 | | 1 | 9 | 6 | 37 | 64 | 46 | 18 |
| | 女 | | | | 4 | | | 7 | | | 10 | 6 | 27 | | | |
| 40～49 | 男 | | | | 8 | 4 | | 16 | | 1 | 14 | 6 | 49 | 78 | 79 | △ 1 |
| | 女 | | | | 5 | | | 7 | | | 14 | 3 | 29 | | | |
| 50～59 | 男 | | | | 13 | 2 | | 20 | | | 29 | 16 | 80 | 127 | 114 | 13 |
| | 女 | 1 | | | 10 | | | 13 | | | 18 | 5 | 47 | | | |
| 60～69 | 男 | | | | 11 | 5 | | 22 | | | 65 | 22 | 125 | 188 | 191 | △ 3 |
| | 女 | | | | 2 | | | 15 | | | 36 | 10 | 63 | | | |
| 70～79 | 男 | | | 2 | 9 | 2 | | 31 | | | 104 | 42 | 190 | 316 | 277 | 39 |
| | 女 | | | | 11 | | | 23 | | | 61 | 31 | 126 | | | |
| 80～89 | 男 | | | | 2 | 1 | | 37 | | | 138 | 55 | 233 | 455 | 400 | 55 |
| | 女 | | | | 11 | | | 59 | | | 119 | 33 | 222 | | | |
| 90～99 | 男 | | | | 1 | | | 23 | | | 81 | 12 | 117 | 303 | 248 | 55 |
| | 女 | | | | 2 | | | 53 | | | 112 | 19 | 186 | | | |
| 100歳以上 | 男 | | | | | | | 2 | | | 2 | | 2 | 6 | 5 | 1 |
| | 女 | | | | | | | | | | 1 | 1 | 4 | | | |
| 合計 | 男 | | | 3 | 72 | 16 | 5 | 213 | | 3 | 484 | 167 | 963 | 1,736 | 1,545 | 191 |
| 女 | 1 | | | 59 | | 2 | 199 | | 1 | 402 | 109 | 773 | | | | |

※ 転院搬送は、その他も含む。

事故種別搬送人員(1,736人)



地域・覚知別救急出場件数

| 地域/覚知 | 119番 | 119番 携帯 | 加 電 | 入 話 | 駆 付 | け け | 自 覚 | 己 知 | 自 車 | 動 道 | 緊 通 | 急 報 | そ の 他 | 合 計 |
|---------|-------|------------|--------|--------|--------|--------|--------|--------|--------|--------|--------|--------|-------------|--------|
| 八 幡 町 | 368 | 220 | | 27 | | 2 | | 1 | | | | 12 | 10 | 640 |
| 大 和 町 | 116 | 95 | | 6 | | | | | | | | | | 217 |
| 白 鳥 町 | 291 | 151 | | 10 | | 1 | | 1 | | | | 5 | 2 | 461 |
| 高 鷲 町 | 109 | 100 | | 3 | | | | | | | | | 2 | 214 |
| 美 並 町 | 83 | 78 | | 7 | | 4 | | | | | | 5 | 3 | 180 |
| 明 宝 | 46 | 22 | | 2 | | | | | | | | | 1 | 71 |
| 和 良 町 | 50 | 36 | | 3 | | 4 | | | | | | | | 93 |
| 自 動 車 道 | 1 | 21 | | 1 | | | | | | 4 | | | | 27 |
| そ の 他 | | 1 | | | | | | | | | | | | 1 |
| 合 計 | 1,064 | 724 | | 59 | | 11 | | 2 | | 4 | | 22 | 18 | 1,904 |

ドクターヘリ要請件数

| 要請/種別 | | 交通事故 | 一般負傷 | 急病 | 転院搬送 | その他 | 合計 |
|-----------|-------------|------|------|-----|------|-----|----|
| 要請 | 傷病者 ヘリ搬送 | 7 | 19 | 12 | 16 | 5 | 59 |
| | ヘリ医師 搬送 | | | | | | / |
| | スキー場 | | (14) | (1) | | | / |
| 要請後キャンセル数 | | 2 | 8 | 4 | 1 | | 15 |
| 合計 | | 9 | 27 | 16 | 17 | 5 | 74 |

【参考】

| | | | | | | |
|-----------|----|----|----|----|----|-----|
| 令和3年要請件数 | 5 | 25 | 10 | 17 | 2 | 59 |
| 令和2年要請件数 | 3 | 25 | 16 | 21 | 5 | 70 |
| 令和元年要請件数 | 16 | 25 | 33 | 40 | 6 | 120 |
| 平成30年要請件数 | 6 | 19 | 26 | 38 | 16 | 105 |
| 平成29年要請件数 | 7 | 11 | 21 | 21 | 8 | 68 |

地域別医療情報案内状況

| 科目/地域 | 八幡町 | 大和町 | 白鳥町 | 高鷲町 | 美並町 | 明宝 | 和良町 | 市外 | 不明 | 合計 |
|-------|-----|-----|-----|-----|-----|----|-----|----|----|----|
| 内科 | 7 | 3 | 1 | 6 | 1 | 1 | 4 | | | 23 |
| 小児科 | 5 | 5 | 5 | 4 | 2 | | 1 | | | 22 |
| 外科 | 3 | 1 | | 1 | 1 | 2 | | | | 8 |
| 整形外科 | 2 | | 1 | 3 | 1 | 1 | 2 | | | 10 |
| 産婦人科 | | | | | | | | | | |
| 眼科 | 1 | | | | | | | | | 1 |
| 耳鼻咽喉科 | 1 | | | | | | | | | 1 |
| 皮膚科 | 1 | | | | | | 1 | | | 2 |
| その他 | | 1 | 3 | | | 1 | | | | 5 |
| 合計 | 20 | 10 | 10 | 14 | 5 | 5 | 8 | | | 72 |

月別医療情報案内状況

| 科目/月 | 1月 | 2月 | 3月 | 4月 | 5月 | 6月 | 7月 | 8月 | 9月 | 10月 | 11月 | 12月 | 合計 |
|-------|----|----|----|----|----|----|----|----|----|-----|-----|-----|----|
| 内科 | 5 | 1 | | | | | 2 | 2 | 5 | 2 | 1 | 5 | 23 |
| 小児科 | 2 | 1 | 3 | 2 | | 2 | 2 | 1 | 2 | 4 | 2 | 1 | 22 |
| 外科 | 1 | 1 | | | | 1 | 1 | 1 | | 1 | 2 | | 8 |
| 整形外科 | 3 | | | 2 | 1 | | 1 | 1 | 1 | | | 1 | 10 |
| 産婦人科 | | | | | | | | | | | | | |
| 眼科 | | | | | | | | 1 | | | | | 1 |
| 耳鼻咽喉科 | | | | | | | | | | | 1 | | 1 |
| 皮膚科 | 1 | | | | | | | | | 1 | | | 2 |
| その他 | | | 1 | 1 | 1 | | | | 2 | | | | 5 |
| 合計 | 12 | 3 | 4 | 5 | 2 | 3 | 6 | 6 | 10 | 8 | 6 | 7 | 72 |

救 助 活 動 状 況

| 事故種別 区分 | 火災事故 | 交通事故 | 水難事故 | 事自然災害 | る機械に る事 | よ建 る物 事等 故に | 酸ガ 欠ス 事及 故び | 事そ の他 故の | 合 計 | 前 年 | 前 年 比 |
|-------------|------|------|------|-------|------------|----------------------|----------------------|----------------|--------|--------|-------------|
| 出場件数 | 10 | 15 | 6 | | | | 2 | 29 | 62 | 43 | 19 |
| 出場延人員 | 104 | 167 | 60 | | | | 19 | 260 | 610 | 438 | 172 |
| 活動件数 | | 6 | 5 | | | | 2 | 13 | 26 | 23 | 3 |
| 救助人員 | 1 | 8 | 4 | | | | 2 | 17 | 32 | 20 | 12 |
| 月 別 出 場 状 況 | | | | | | | | | | | |
| 1月 | 1 | 2 | | | | | | 2 | 5 | 1 | 4 |
| 2月 | | | | | | | | 4 | 4 | 4 | |
| 3月 | | 1 | | | | | | 2 | 3 | 5 | △ 2 |
| 4月 | | 2 | | | | | | 2 | 4 | 3 | 1 |
| 5月 | 3 | 2 | | | | | | 4 | 9 | 4 | 5 |
| 6月 | 1 | | | | | | | | 1 | 8 | △ 7 |
| 7月 | | 2 | 2 | | | | | 1 | 5 | 5 | |
| 8月 | 2 | 2 | 4 | | | | 1 | 9 | 18 | 2 | 16 |
| 9月 | 1 | | | | | | | 2 | 3 | 3 | |
| 10月 | | | | | | | 1 | | 1 | 4 | △ 3 |
| 11月 | 2 | 1 | | | | | | 1 | 4 | 1 | 3 |
| 12月 | | 3 | | | | | | 2 | 5 | 3 | 2 |
| 合計 | 10 | 15 | 6 | | | | 2 | 29 | 62 | 43 | 19 |

署所別救助出場状況

| 区分 | 事故種別 | | 火災事故 | 交通事故 | 水難事故 | 事自然災害 | る機械による事故 | よ建物の等に | 酸ガス事故及び | 事その他 | 合計 | 前年 | 前年比 |
|----------------|------|-----|------|------|------|-------|----------|--------|---------|------|----|----|-----|
| | 出件 | 救助員 | | | | | | | | | | | |
| 中消防署 | 3 | | 9 | 5 | | | | | 1 | 15 | 33 | 26 | 7 |
| 北消防署 | 7 | | 5 | 1 | | | | | 1 | 14 | 28 | 17 | 11 |
| 南出張所 | | | 1 | | | | | | | | 1 | | 1 |
| 東詰所 | | | | | | | | | | | | | |
| 合計 | 10 | | 15 | 6 | | | | | 2 | 29 | 62 | 43 | 19 |
| 地域別活動状況 | | | | | | | | | | | | | |
| 八幡町 | 出件 | 場 | 2 | 4 | 4 | | | | | 10 | 20 | 13 | 7 |
| | 救助員 | 救助員 | | 2 | 2 | | | | | 7 | 11 | 3 | 8 |
| 大和町 | 出件 | 場 | | 3 | | | | | 1 | 3 | 7 | 7 | |
| | 救助員 | 救助員 | | 2 | | | | | 1 | 2 | 5 | 2 | 3 |
| 白鳥町 | 出件 | 場 | 4 | 2 | 1 | | | | 1 | 5 | 13 | 5 | 8 |
| | 救助員 | 救助員 | 1 | 1 | 1 | | | | 1 | 2 | 6 | 2 | 4 |
| 高鷲町 | 出件 | 場 | 2 | 1 | | | | | | 8 | 11 | 5 | 6 |
| | 救助員 | 救助員 | | | | | | | | 5 | 5 | 4 | 1 |
| 美並町 | 出件 | 場 | 1 | 4 | 1 | | | | | 2 | 8 | 8 | |
| | 救助員 | 救助員 | | 3 | 1 | | | | | | 4 | 6 | △ 2 |
| 明宝町 | 出件 | 場 | 1 | | | | | | | 1 | 2 | 1 | 1 |
| | 救助員 | 救助員 | | | | | | | | 1 | 1 | | 1 |
| 和良町 | 出件 | 場 | | 1 | | | | | | | 1 | 3 | △ 2 |
| | 救助員 | 救助員 | | | | | | | | | | | |
| 自動車道 | 出件 | 場 | | | | | | | | | | 1 | △ 1 |
| | 救助員 | 救助員 | | | | | | | | | | 3 | △ 3 |
| 管外 | 出件 | 場 | | | | | | | | | | | |
| | 救助員 | 救助員 | | | | | | | | | | | |
| 合計 | 出件 | 場 | 10 | 15 | 6 | | | | | 2 | 29 | 62 | 43 |
| | 救助員 | 救助員 | 1 | 8 | 4 | | | | | 2 | 17 | 32 | 20 |

令和4年度全国統一防火標語

「お出かけは マスク戸締り 火の用心」

郡上市消防本部

| | |
|----------------|--|
| 郡上市消防本部 | 〒501-4221 岐阜県郡上市八幡町小野 4-4-1 TEL 0575-67-0119 FAX 0575-67-1215 |
| 郡上中消防署 | 〒501-4221 岐阜県郡上市八幡町小野 4-4-1 TEL 0575-67-1236 FAX 0575-67-1215 |
| 郡上北消防署 | 〒501-5122 岐阜県郡上市白鳥町為真 1187-1 TEL 0575-82-5119 FAX 0575-82-5118 |
| 郡上中消防署 南出張所 | 〒501-4106 岐阜県郡上市美並町白山 423-1 TEL 0575-79-3999 FAX 0575-79-3977 |
| 郡上中消防署 東詰所 | 〒501-4509 岐阜県郡上市和良町沢 882 TEL 0575-77-5119 FAX 0575-77-5120 |