


2 0 1 9 年

上半期火災・救急・救助統計



郡上市消防本部

上 半 期

火 災 ・ 救 急 ・ 救 助 概 要

《 火 災 統 計 》

火災件数は、１３件で昨年同期の１２件に比べ１件の増加となりました。

火災種別で見ると、建物火災は６件で２件の増加、林野火災は１件で同じで、車両火災は０件で３件の減少、その他火災は６件で２件の増加となっています。

建物火災の焼損面積は３８５㎡の増加、損害額は２０，２４８千円の増加となっています。

《 救 急 統 計 》

救急件数は、８４６件で昨年同期の９２４件に比べ７８件の減少となり、病院へ搬送した人員は、７８４人で昨年同期の８４４人に比べ６０人の減少となりました。

主な種別では、交通事故は６４件で２１件の減少、一般負傷は１９４件で１１件の増加、急病は３９２件で７８件の減少、転院搬送は１５９件で１３件の増加となっています。

《 救 助 統 計 》

救助件数は、２９件で昨年同期の３２件に比べ３件の減少となりました。

主な種別では、火災事故は８件で３件の減少、交通事故件数は１５件で３件の増加、水難事故は１件で同じとなっています。

火 災 概 況

区 分		2019年	前 年	比 較	署 所 別		
		上半期	上半期		中 署	南 所	北 署
火 災 件 数		13	12	1	5	2	6
種 別 内 訳	建 物 火 災	6	4	2	2	2	2
	林 野 火 災	1	1				1
	車 両 火 災		3	△ 3			
	そ の 他 火 災	6	4	2	3		3
焼 損 面 積	建 物 (㎡)	396	11	385		19	377
	林 野 (a)	8	3	5			8
	その他 (㎡)	914	5,900	△ 4,986	534		380
損害額 (千円)		21,062	2,266	18,796		255	20,807
種 別 内 訳	建 物 火 災	20,916	668	20,248		255	20,661
	林 野 火 災						
	車 両 火 災		1,534	△ 1,534			
	そ の 他 火 災	146	64	82			146
建物焼損棟数		5	4	1	1	2	2
焼 損 程 度 別	全 焼	1		1		1	
	半 焼	1		1			1
	部 分 焼		2	△ 2			
	ぼ や	3	2	1	1	1	1
	爆 発						
り 災 世 帯 数		2	3	△ 1	1		1
り 災 人 員		3	8	△ 5		2	1
死 者							
負 傷 者		1		1			1

※損害額、面積等は県報告の関係で一部確定数値ではありません

地 域 別 火 災 件 数

地 域 / 月	1月	2月	3月	4月	5月	6月	合計	前年
八 幡 町			3		1		4	2
大 和 町				1			1	1
白 鳥 町	1	1	1		1		4	5
高 鷲 町				1			1	2
美 並 町	1	1					2	1
明 宝						1	1	
和 良 町								1
自 動 車 道								
合 計	2	2	4	2	2	1	13	12

出火（原因）別火災件数

原 因 / 月	1月	2月	3月	4月	5月	6月	合計
た き 火 ゴ ミ 焼					1	1	2
観 賞 用 ヒ ー タ ー	1						1
ガスこんろ		1					1
枯 れ 草 焼			1				1
ラ イ タ ー				1			1
火 遊 び		1					1
高圧引込線			1				1
ス ト ー プ	1						1
不 調 明 調 査 中			2	1	1		4
合 計	2	2	4	2	2	1	13

地域別救急活動状況

地域	区分	事故種別												合計	不搬送件数	前年	前年比
		火災	自然災害	水難事故	交通事故	労働災害	運動競技	一般負傷	加害	自損行為	急病	転院搬送	その他				
八幡	出場件数			1	21	4		63		2	149	54	6	300	17	305	△ 5
	搬送人員			1	22	3		62		2	142	53		285		281	4
大和	出場件数				19			15			48	3	3	88	13	76	12
	搬送人員				10			14			46	3		73		73	
白鳥	出場件数				8			36			72	69	3	188	13	252	△ 64
	搬送人員				6			33			67	69		175		220	△ 45
高鷺	出場件数				1	3	2	47			30	1	4	88	8	110	△ 22
	搬送人員				1	3	2	42			28	1		77		101	△ 24
美並	出場件数				8	4	1	12			47	19	1	92	2	67	25
	搬送人員				6	4	1	12			47	19		89		64	25
明宝	出場件数	1			3			14			19		1	38	4	39	△ 1
	搬送人員				6			15			17			38		31	7
和良	出場件数				2			5		1	23	13		44	3	43	1
	搬送人員				1			5			22	13		41		43	△ 2
自動車道	出場件数				2			2			4			8	2	31	△ 23
	搬送人員				1			2			3			6		30	△ 24
管外	出場件数															1	△ 1
	搬送人員															1	△ 1
合計	出場件数	1		1	64	11	3	194		3	392	159	18	846	62	924	△ 78
	搬送人員			1	53	10	3	185		2	372	158		784		844	△ 60

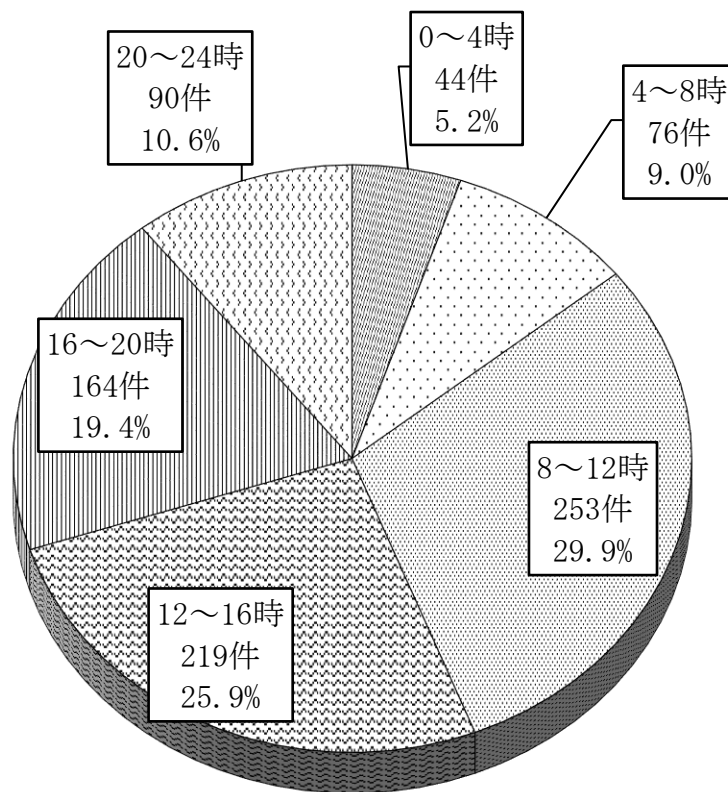
※ 不搬送件数は、出場件数の合計に含まれる。
事故種別のその他とは、誤報等。

月別救急活動状況

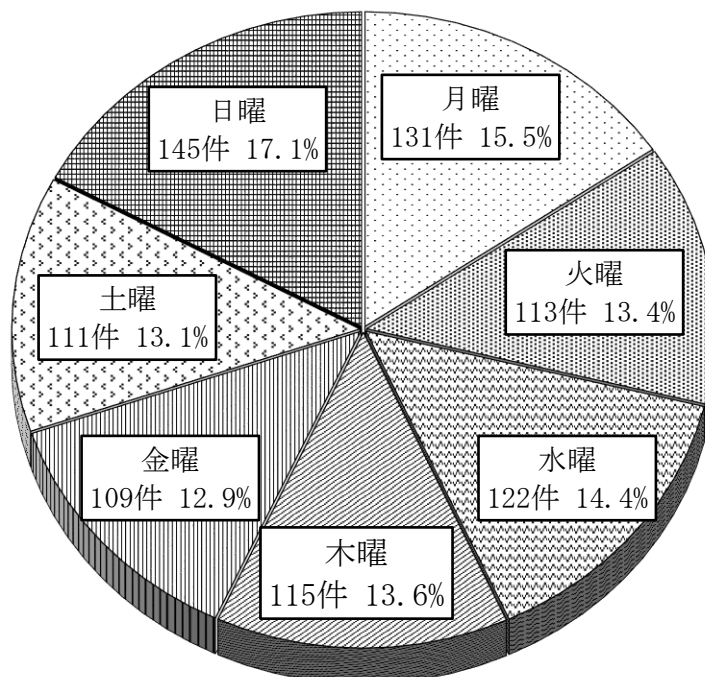
月	区分	事故種別												合計	不搬送件数	前年	前年比
		火災	自然災害	水難事故	交通事故	労働災害	運動競技	一般負傷	加害	自損行為	急病	転院搬送	その他				
1	出場件数				14	3		49			88	27	4	185	16	215	△ 30
	搬送人員				9	3		45			83	27		167		206	△ 39
2	出場件数				9	1	2	50			59	31	5	157	11	178	△ 21
	搬送人員				8	1	2	47			55	30		143		160	△ 17
3	出場件数				14	1		26		1	60	16	4	122	12	150	△ 28
	搬送人員				14	1		25		1	56	16		113		133	△ 20
4	出場件数				5	2		21		1	67	20	4	120	10	134	△ 14
	搬送人員				3	2		21		1	63	20		110		124	△ 14
5	出場件数				19	2		24		1	68	29	1	144	10	124	20
	搬送人員				16	1		24			66	29		136		113	23
6	出場件数	1		1	3	2	1	24			50	36		118	3	123	△ 5
	搬送人員			1	3	2	1	23			49	36		115		108	7
合計	出場件数	1		1	64	11	3	194		3	392	159	18	846	62	924	△ 78
	搬送人員			1	53	10	3	185		2	372	158		784		844	△ 60

※ 不搬送件数は、出場件数の合計に含まれる。

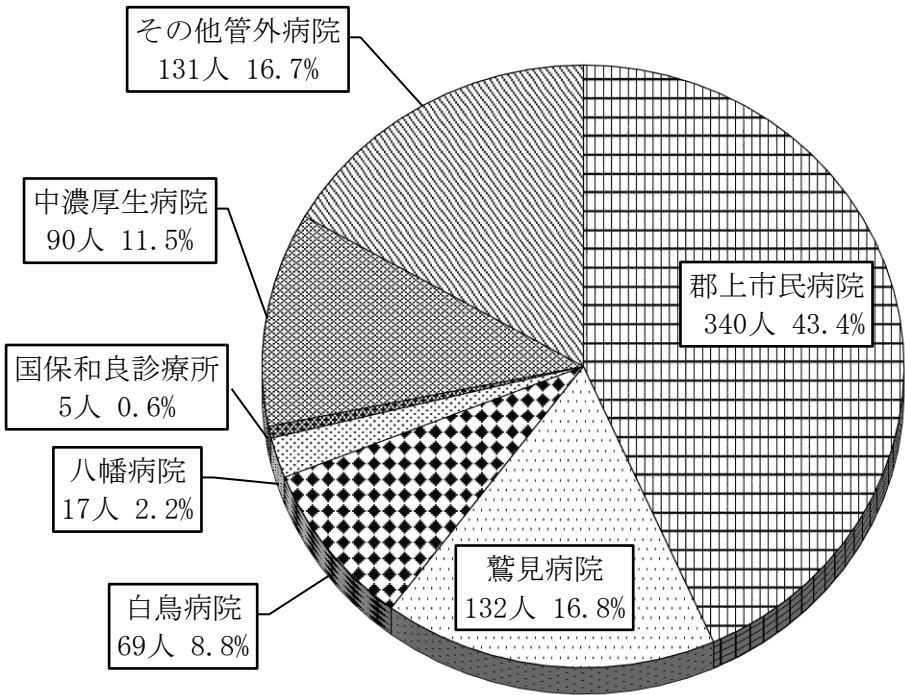
時間別出場件数（846件）※4時間ごと



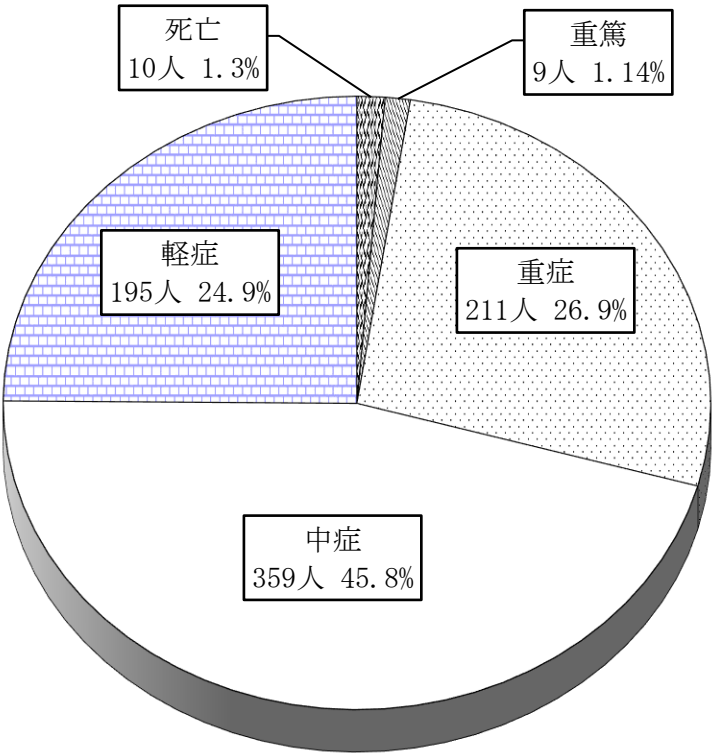
曜日別出場件数（846件）



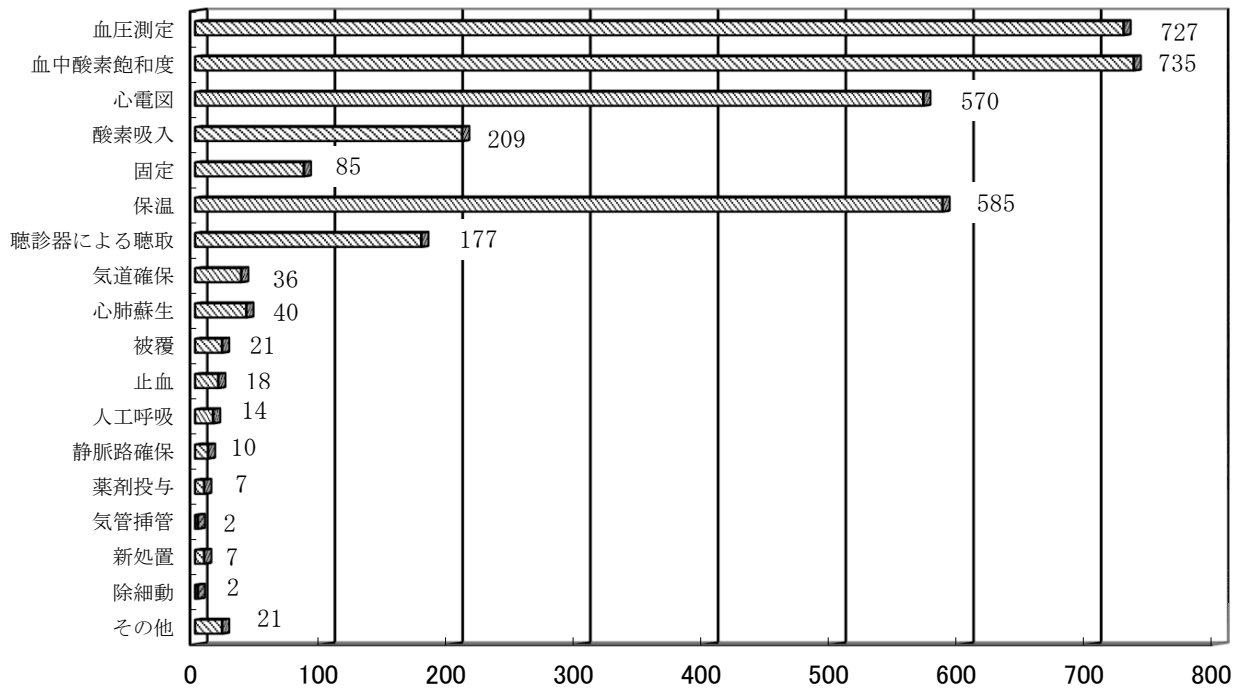
病院別搬送人員（784人）



傷病程度別搬送人員（784人）



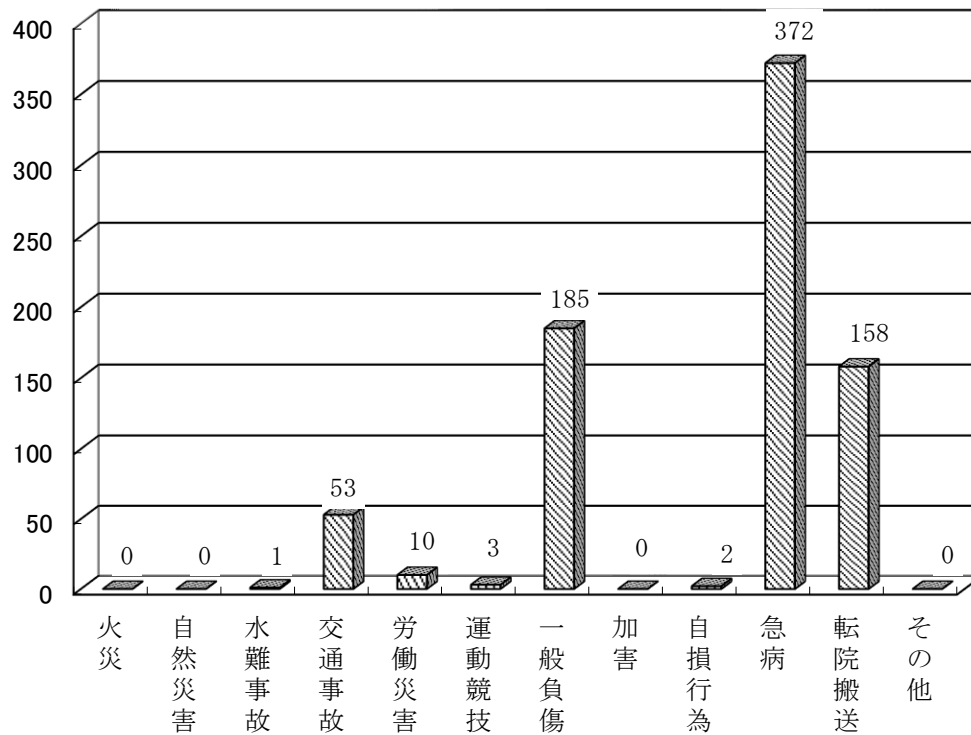
救急隊員の行った応急処置



年齢・事故種別搬送人員

年齢 \ 種別	火災	自然災害	水難事故	交通事故	労働災害	運動競技	一般負傷	加害	自損行為	急病	転院搬送	その他	合計	前年	前年比
0 ～ 9				1			12			9	1		23	38	△ 15
10 ～ 19				5		3	15			6	4		33	37	△ 4
20 ～ 29				7			20		1	14	7		49	51	△ 2
30 ～ 39				4	1		13			12	4		34	44	△ 10
40 ～ 49				9	1		9			16	11		46	58	△ 12
50 ～ 59				9	6		11		1	15	9		51	72	△ 21
60 ～ 69				7	1		16			44	23		91	90	1
70 ～ 79				7			30			79	41		157	126	31
80 ～ 89			1	4	1		31			122	48		207	222	△ 15
90歳以上							28			55	10		93	106	△ 13
合計			1	53	10	3	185		2	372	158		784	844	△ 60

事故種別搬送人員（784人）



地域・覚知別救急出場件数

地域／覚知	119番	119携帯	一加	般入	駆付	けけ	自覚	己知	自車	動道	緊通	急報	その他	合計
八幡町	191	91	10				2				3		3	300
大和町	36	43	2								3		4	88
白鳥町	136	35	9	2							6			188
高鷺町	45	38	1				3				1			88
美並町	59	21	4	4							2		2	92
明宝	27	8					1				1		1	38
和良町	30	13	1											44
自動車道	1	5	1				1							8
その他														
合計	525	254	28	6			7				16		10	846

地域別医療情報案内状況

科目 / 地域	八 幡	大 和	白 鳥	高 鷲	美 並	明 宝	和 良	市 外	不 明	合 計
内 科	5	1	2	3	1					12
小 児 科	4	2	3	4		1	1			15
外 科	1			2	1					4
整 形 外 科				3						3
産 婦 人 科										
眼 科	1			1		1			1	4
耳鼻咽喉科	1									1
皮 膚 科										
そ の 他	2	1	1	2						6
合 計	14	4	6	15	2	2	1		1	45

月別医療情報案内状況

科 目 / 月	1月	2月	3月	4月	5月	6月	合計
内 科	6	1	3	1	1		12
小 児 科	4	5		5		1	15
外 科			1		2	1	4
整 形 外 科		1	1	1			3
産 婦 人 科							
眼 科	1	2		1			4
耳鼻咽喉科	1						1
皮 膚 科							
そ の 他			1	3	2		6
合 計	12	9	6	11	5	2	45

救 助 活 動 状 況

事故 種別 区分	火 災 事 故	交 通 事 故	水 難 事 故	自 然 災 害 事 故	事 機 械 に よ る	事 建 物 等 に よ る	事 ガ ス 及 び 酸 故 欠	そ の 他 の 事 故	合 計	前 年	前 年 比
出 場 件 数	8	15	1				1	4	29	32	△ 3
出場延人員	72	149	13				9	38	281	250	31
活 動 件 数		1	1					3	5	5	
救 助 人 員		1	1					3	5	6	△ 1
月 別 出 場 状 況											
1 月		5						1	6	2	4
2 月	1	2						1	4	6	△ 2
3 月	3	3						1	7	7	
4 月	1	3						1	5	10	△ 5
5 月	2	2					1		5	4	1
6 月	1		1						2	3	△ 1
合 計	8	15	1				1	4	29	32	△ 3

署所別救助出場状況

<div> <div>事故種別</div> <div>区分</div> </div>		火災事故	交通事故	水難事故	自然災害事故	機械による事故	建物等による事故	ガス及び酸欠	その他の事故	合計	前年	前年比
中消防署		6	9	1				1	2	19	18	1
北消防署		2	6						2	10	14	△ 4
南出張所												
合 計		8	15	1				1	4	29	32	△ 3
地 域 別 活 動 状 況												
八幡大和町	出場件数	3	3	1				1	1	9	8	1
	救助人員			1						1	1	
白鳥高鷺美	出場件数	1	4						1	6	1	5
	救助人員		1						1	2	1	1
並明宝和良	出場件数	2	4							6	8	△ 2
	救助人員										1	△ 1
自動車道管外合計	出場件数								2	2	5	△ 3
	救助人員								2	2		2
並明宝和良	出場件数	1	2							3	3	
	救助人員										2	△ 2
並明宝和良	出場件数	1	1							2	2	
	救助人員										1	△ 1
並明宝和良	出場件数		1							1	1	
	救助人員											
自動車道管外合計	出場件数										4	△ 4
	救助人員											
自動車道管外合計	出場件数											
	救助人員											
自動車道管外合計	出場件数	8	15	1				1	4	29	32	△ 3
	救助人員		1	1					3	5	6	△ 1

ひとつずつ

いいね！で確認

火の用心

郡上市消防本部	〒501-4221 岐阜県郡上市八幡町小野 4-4-1 TEL 0575-67-0119 FAX 0575-67-1215
郡上中消防署	〒501-4221 岐阜県郡上市八幡町小野 4-4-1 TEL 0575-67-1236 FAX 0575-67-1215
郡上北消防署	〒501-5122 岐阜県郡上市白鳥町為真 1187-1 TEL 0575-82-5119 FAX 0575-82-5118
郡上中消防署 南出張所	〒501-4106 岐阜県郡上市美並町白山 423-1 TEL 0575-79-3999 FAX 0575-79-3977
郡上中消防署 東詰所	〒501-4517 岐阜県郡上市和良町沢 882 TEL 0575-77-5119 FAX 0575-77-5120

2019年度 全国統一防火標語