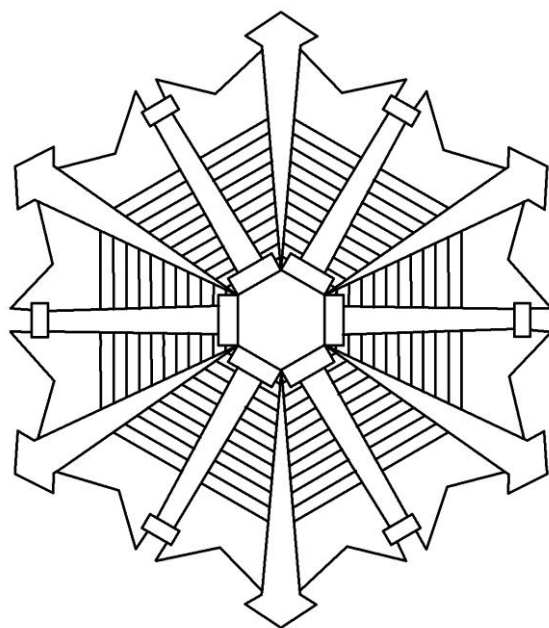


平成30年

火災・救急・救助 統計



郡上市消防本部

平成 30 年 火災・救急・救助概要

《 火災統計 》

火災件数は、22件で前年と同件数となりました。

種別で見ると、建物火災が7件、林野火災が6件、車両火災が4件、その他火災が5件で、前年に比べ建物火災が3件の減少、林野火災が6件の増加、車両火災が4件の減少、その他火災が1件の増加となっています。

損害額は、2,304千円（速報値）で前年に比べ117,323千円の減少となりました。

死者の1名は、その他火災に起因する熱傷が原因、負傷者の2名は建物火災に起因する熱傷及び林野火災消火活動中における負傷で、傷病程度は2名とも中等症という医師の初期診断でした。

《 救急統計 》

救急件数は、1,905件で前年に比べ77件の増加となり、病院へ搬送した人数は、1,748人で前年に比べ35人の増加となりました。

消防本部発足以来、初めて1,900件を超え、救急需要の更なる増加が懸念されるが、年齢比と人口比率等から件数のピークは2020年であるという推測値も示されているため、今後の変動を見守っていきます。

P10にドクターヘリ出場（要請）件数を掲載しましたが、医療処置までの時間が短縮され病態に対し大きな効果が期待できることから、今後も適切な活用を行っていきたいと考えています。

《 救助統計 》

救助出場件数は、58件で前年に比べ3件の増加、活動件数は15件で前年に比べ8件の減少となりました。

救助人数は、17人で前年に比べ6人の減少となり、救助出場延人員は、510人で前年に比べ48人の増加となっています。

火 災 概 況

区 分		平成30年	前 年	比 較	署 所 別		
					中 署	南 所	北 署
火 災 件 数		22	22		8	2	12
種 別 内 訳	建 物 火 災	7	10	△ 3	2	1	4
	林 野 火 災	6		6	2	1	3
	車 両 火 災	4	8	△ 4	2		2
	そ の 他 火 災	5	4	1	2		3
焼 損 面 積	建 物 (㎡)	208	2,903	△ 2,695		197	11
	林 野 (a)	14		14	9	4	1
	そ の 他 (㎡)	5,900	1,214	4,686	1,600		4,300
損 害 額 (千円)		2,304	119,627	△ 117,323	40		2,264
種 別 内 訳	建 物 火 災	668	117,972	△ 117,304	1		667
	林 野 火 災	38		38	38		
	車 両 火 災	1,534	1,655	△ 121	1		1,533
	そ の 他 火 災	64		64			64
建 物 焼 損 棟 数		9	14	△ 5	2	4	3
焼 損 程 度 別	全 焼	2	6	△ 4		2	
	半 焼						
	部 分 焼	4	4			2	2
	ぼ や	3	4	△ 1	2		1
り 災 世 帯 数		5	4	1	1	2	2
り 災 人 員		12	12		4	4	4
死 者		1	3	△ 2	1		
負 傷 者		2	3	△ 1			2

※損害額他は速報値

地域別火災件数

地域 / 月	1月	2月	3月	4月	5月	6月	7月	8月	9月	10月	11月	12月	合計	前年	損害額 (千円)
八幡町		2					2					1	5	5	40
大和町			1									3	4	3	
白鳥町		2		1	2								5	1	1,667
高鷲町		2										1	3	2	597
美並町						1						1	2	3	
明宝								1					1	1	
和良町				1								1	2	4	
自動車道														3	
合計		6	1	2	2	1	2	1			4	3	22	22	2,304

※損害額は速報値

出火原因別火災件数

原因 / 月	1月	2月	3月	4月	5月	6月	7月	8月	9月	10月	11月	12月	合計
石油ストーブ		2											2
温風ヒーター		1											1
車両機関部 排気管		2											2
風呂かまど		1											1
枯れ草焼			1	1									2
ライター ガスボンベトーチ								1				2	3
電気機器・配線								1			1		2
ごみ焼却				1		1							2
炭火								1					1
たばこ											1		1
たき火											1		1
工場機械					1								1
ローソク												1	1
芝刈り機					1								1
不明・調査中											1		1
合計		6	1	2	2	1	2	1			4	3	22

地域別救急活動状況

地 域	区 分	事 故 種 別												合 計	不 搬 送 件 数	前 年	前 年 比
		火 災	自 然 災 害	水 難 事 故	交 通 事 故	労 働 災 害	運 動 競 技	一 般 負 傷	加 害	自 損 行 為	急 病	転 院 搬 送	そ の 他				
八 幡	出場件数			4	65	9	1	106	1	1	368	131	7	693	53	661	32
	搬送人員			2	56	9	1	99	1		344	130		642		627	15
大 和	出場件数				14	1	1	30		2	126	5	1	180	12	178	2
	搬送人員				15	1	1	28		2	118	5		170		171	△ 1
白 鳥	出場件数			1	23	7	3	84		4	213	142	10	487	54	450	37
	搬送人員			1	24	6	3	80		2	179	141		436		420	16
高 鷲	出場件数	1			17	5		71			78	3	3	178	16	172	6
	搬送人員	1			19	5		66			68	3		162		160	2
美 並	出場件数			2	32	6	3	22		1	88	15	2	171	21	166	5
	搬送人員				32	6	2	22		1	78	15		156		156	0
明 宝	出場件数				9			25		2	26		6	68	6	65	3
	搬送人員				9			24		1	24			58		63	△ 5
和 良	出場件数	1			2	1		20			44	11		79	1	99	△ 20
	搬送人員	1			2	1		20			43	11		78		95	△ 17
自 動 車 道	出場件数				27						21			48	17	37	11
	搬送人員				33						12			45		21	24
管 外	出場件数				1									1	0	0	1
	搬送人員				1									1		0	1
合 計	出場件数	2	0	7	190	29	8	358	1	10	964	307	29	1,905	180	1,828	77
	搬送人員	2	0	3	191	28	7	339	1	6	866	305	0	1,748		1,713	35

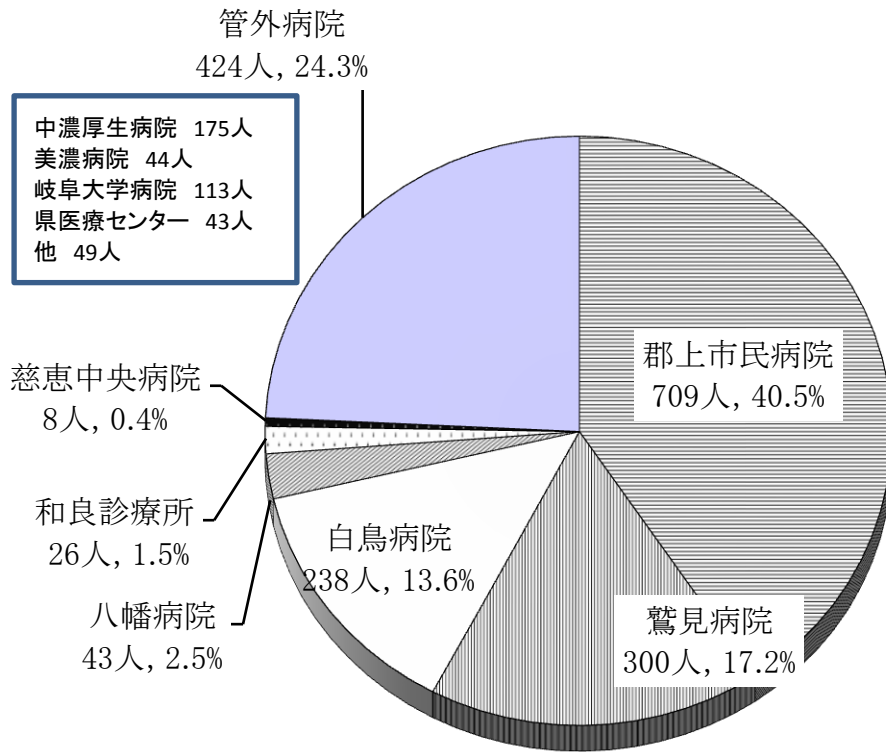
※不搬送件数は、出場件数の合計に含まれる。

月別救急活動状況

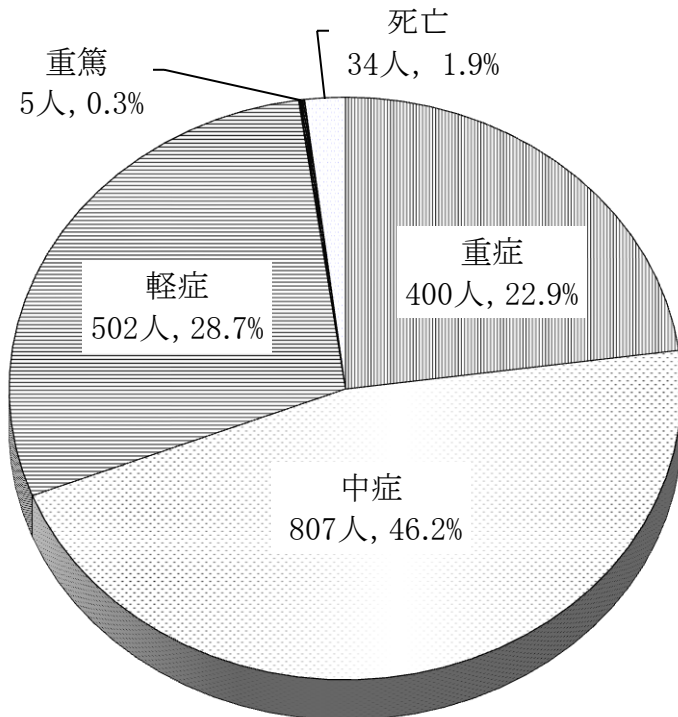
月	区分	事故種別											合計	不搬送件数	前年	前年比	
		火災	自然災害	水難事故	交通事故	労働災害	運動競技	一般負傷	加害	自損行為	急病	転院搬送					その他
1	出場件数				15	2		45			111	38	4	215	14	200	15
	搬送人員				23	2		44			100	37		206		191	15
2	出場件数				15	3		42			80	33	5	178	16	181	△ 3
	搬送人員				12	3		40			72	33		160		178	△ 18
3	出場件数				20	3		33		1	68	20	5	150	18	141	9
	搬送人員				20	3		30		1	59	20		133		133	0
4	出場件数			1	17	1		26		1	65	23		134	11	141	△ 7
	搬送人員			1	14	1		26		1	58	23		124		130	△ 6
5	出場件数				12		1	20		1	69	18	3	124	12	143	△ 19
	搬送人員				11		1	18			65	18		113		136	△ 23
6	出場件数				6	1	2	17		2	78	14	3	123	15	121	2
	搬送人員				5	1	2	17		1	69	13		108		115	△ 7
7	出場件数			5	11	3	3	29			105	38		194	24	144	50
	搬送人員			1	10	3	2	27			91	38		172		133	39
8	出場件数				31	4		32		1	93	23	3	187	19	181	6
	搬送人員				39	3		28			86	23		179		161	18
9	出場件数				20	7	1	35		2	83	23	1	172	10	141	31
	搬送人員				18	7	1	34		2	76	23		161		132	29
10	出場件数			1	21	1	1	27	1	1	67	28	1	149	18	126	23
	搬送人員			1	16	1	1	27	1		58	28		133		120	13
11	出場件数	1			10	2		23		1	66	31	3	137	11	160	△ 23
	搬送人員	1			9	2		21		1	61	31		126		140	△ 14
12	出場件数	1			12	2		29			79	18	1	142	12	149	△ 7
	搬送人員	1			14	2		27			71	18		133		144	△ 11
合計	出場件数	2	0	7	190	29	8	358	1	10	964	307	29	1,905	180	1,828	77
	搬送人員	2	0	3	191	28	7	339	1	6	866	305	0	1,748		1,713	35

※不搬送件数は、出場件数の合計に含まれる。

病院搬送人員(1,748人)

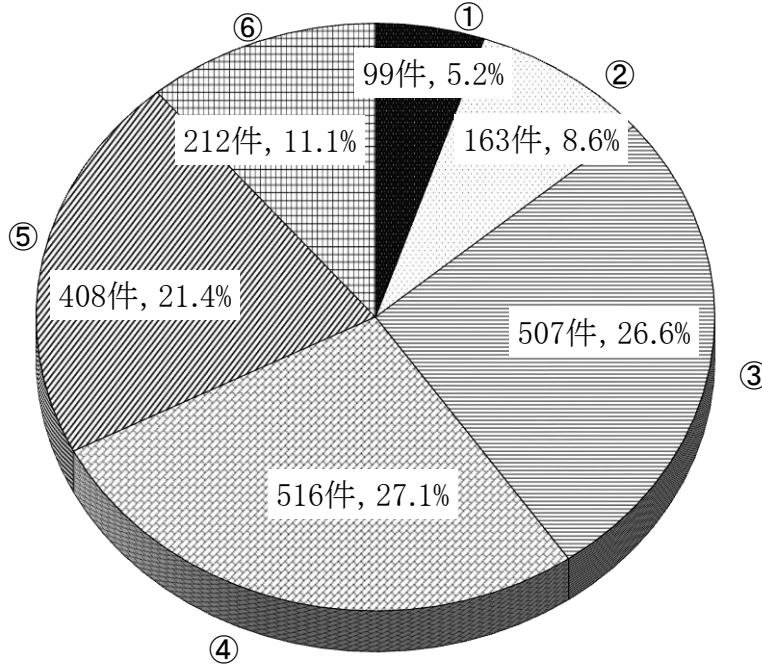


傷病程度別搬送人員(1,748人)

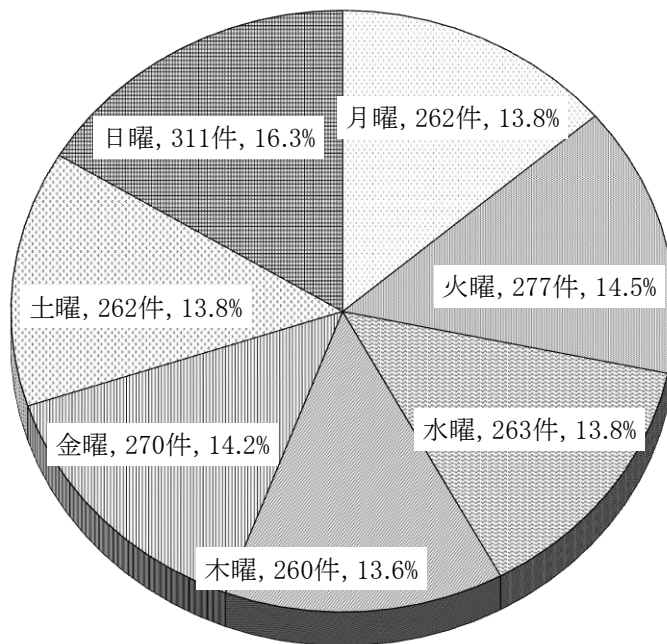


時間別出場件数(1,905件)

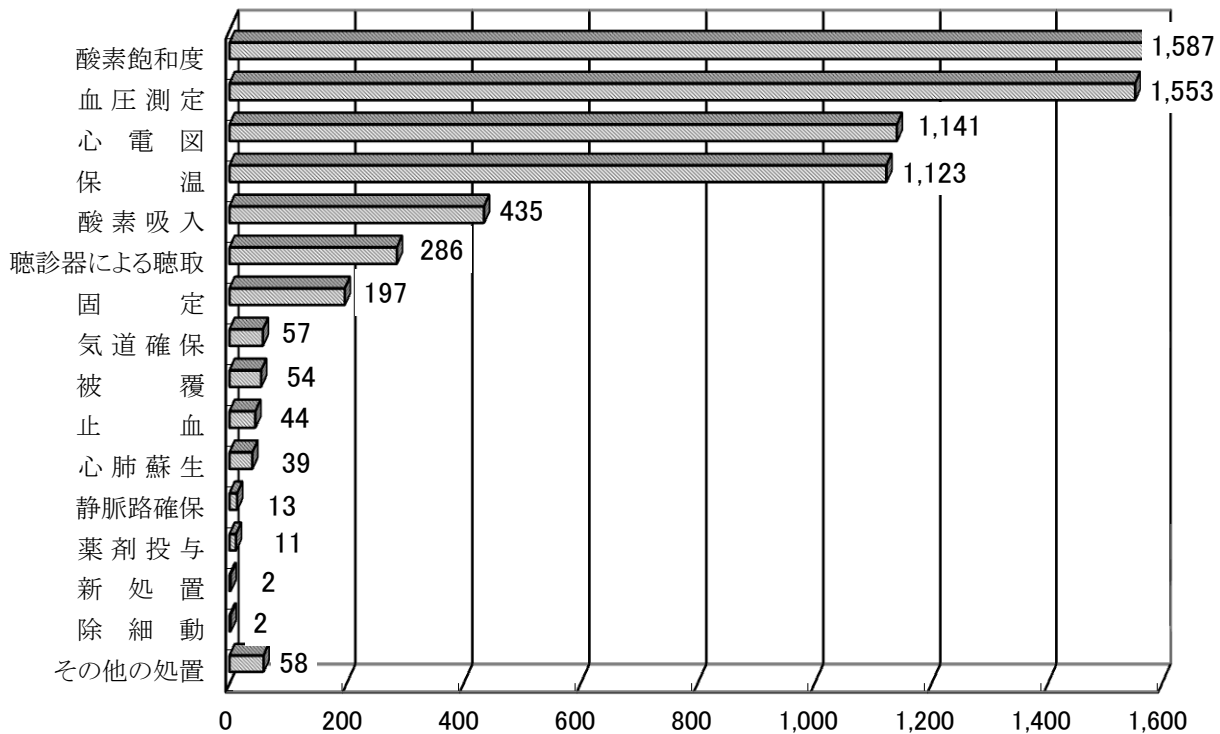
■0～4時 ① □4～8時 ② ▨8～12時 ③ □12～16時 ④ ■16～20時 ⑤ ▨20～24時 ⑥



曜日別出場件数(1,905件)



救急隊員の行った応急処置

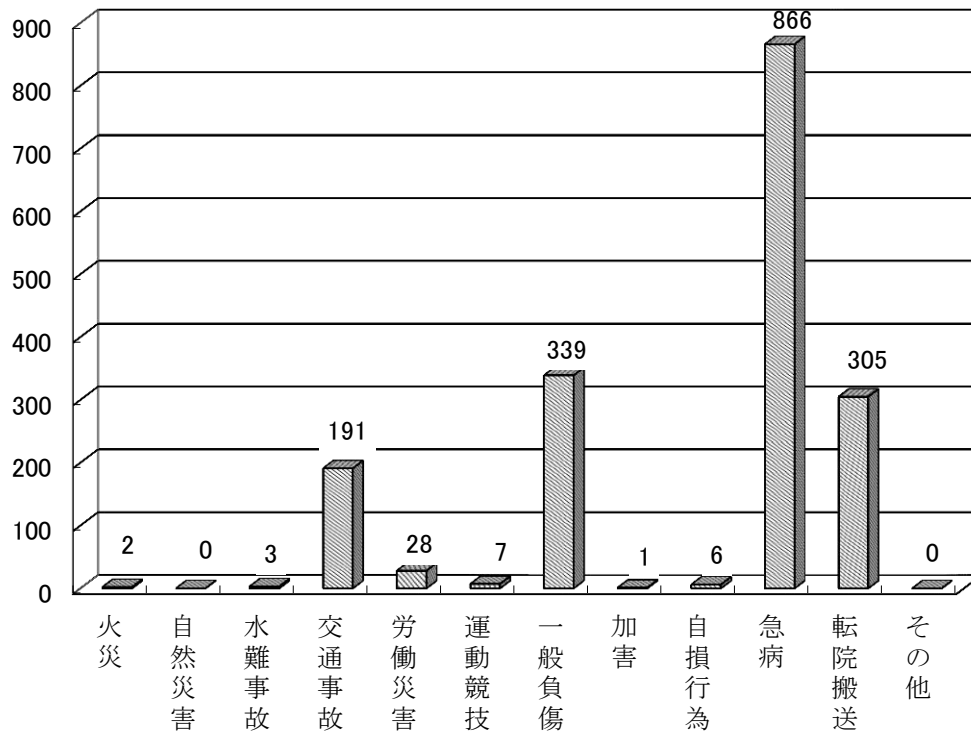


年齢・事故種別別搬送人員

種別 年齢	火災	自然災害	水難事故	交通事故	労働災害	運動競技	一般負傷	加害	自損行為	急病	転院搬送	男女別計	合計	前年	前年比
	0～9				10			6			19	2	37	72	70
男女				8			4			17	6	35			
10～19				9		5	14	1		14	3	46	68	56	12
男女				5		1	2			12	2	22			
20～29				24	3		20			11	8	66	101	106	△ 5
男女				6			9		1	13	6	35			
30～39				14	2		14		1	18	6	55	85	71	14
男女				14	1		3			10	2	30			
40～49	2			11	2	1	16			24	10	66	101	105	△ 4
男女				8			7			14	6	35			
50～59				16	8		16		2	36	21	99	139	136	3
男女				5			9			18	8	40			
60～69			1	9	6		24			55	29	124	215	216	△ 1
男女				15	2		15			40	19	91			
70～79			1	8	4		19		2	82	33	149	262	284	△ 22
男女				8			27			57	21	113			
80～89			1	11			36			144	41	233	469	468	1
男女				9			52			129	46	236			
90～99				1			13			55	10	79	224	192	32
男女							32			90	23	145			
100歳以上							1			1	1	2	12	9	3
男女							1			7	2	10			
合計	2		3	113	25	6	178	1	5	459	164	956	1,748	1,713	35
男女				78	3	1	161		1	407	141	792			

※ 転院搬送は、その他に含まれる。

事故種別搬送人員(1,748人)



地域・覚知別救急出場件数

地域/覚知	119番	119番携帯	加電	入話	駆付け	自覚	已知	自車	動道	緊通	急報	その他	合計
八幡町	456	188	29				4				13	3	693
大和町	112	62	3								2	1	180
白鳥町	321	128	23		2		7				4	2	487
高鷲町	108	56	7				4				2	1	178
美並町	85	60	8		7						3	8	171
明宝	41	14	3				7				1	2	68
和良町	63	14			2								79
自動車道	13	27	1				1		2			4	48
その他	1												1
合計	1,200	549	74		11		23		2		25	21	1,905

ドクターヘリ出場（要請）件数

要請/種別		交通事故	一般負傷	急病	転院搬送	その他	合計
要 請	傷 者 ヘ リ 搬 送	4	16	20	38	14	92
	ヘ リ 医 師 現 場 搬 送	(1)	(1)	(1)			/
	スキー場		(15)				/
要請後キャンセル数		2	3	6		2	13
合 計		6	19	26	38	16	105

【参考】

平成29年要請件数	7	11	21	21	8	68
平成28年要請件数	2	8	13	30	6	59
平成27年要請件数		14	7	46	7	74
平成26年要請件数	1	10	1	47	3	62
平成25年要請件数	1	9	3	55	3	71

地域別医療情報案内状況

科目/地域	八幡	大和	白鳥	高鷲	美並	明宝	和良	市外	不明	合計
内科	5	6	2	8	2			1		24
小児科	6	5	5	5	8	2	1			32
外科	2	2	2	1	1	1				9
整形外科	2		1	2		2				7
産婦人科										
眼科	1									1
耳鼻咽喉科										
皮膚科										
その他	1		2	1		1				5
合計	17	13	12	17	11	6	1	1		78

月別医療情報案内状況

科目/月	1月	2月	3月	4月	5月	6月	7月	8月	9月	10月	11月	12月	合計
内科		1	2	1	1	2	2	8	2		3	2	24
小児科	6	2	1	2	5		1	5	2	4		4	32
外科	1	1	2	2		1	1				1		9
整形外科		3				1		1				2	7
産婦人科													
眼科								1					1
耳鼻咽喉科													
皮膚科													
その他			1		1		2	1					5
合計	7	7	6	5	7	4	6	16	4	4	4	8	78

救 助 活 動 状 況

故 別 区 分	事 種	火 災 事 故	交 通 事 故	水 難 事 故	自 然 災 害 事 故	事 機 械 に よ る 故 る	事 建 物 等 に よ る 故 る	事 ガ ス 及 び 酸 欠 故 欠	そ の 他 の 事 故	合 計	前 年	前 年 比
		出 場 件 数	15	26	3			1	1	1	11	58
出 延 人 員	123	245	35			7	7	7	86	510	462	48
活 動 件 数		9	2						4	15	23	△ 8
救 助 人 員		11	2						4	17	23	△ 6
月 別 出 場 状 況												
1 月		1							1	2	5	△ 3
2 月	4	2								6	4	2
3 月	1	2				1		1	2	7	1	6
4 月	3	5	1						1	10	5	5
5 月	2	1							1	4	2	2
6 月	1	1					1			3	4	△ 1
7 月		3	1							4	2	2
8 月		5							4	9	8	1
9 月	1	4							1	6	6	
10 月		2	1							3	6	△ 3
11 月	1								1	2	4	△ 2
12 月	2									2	8	△ 6
合 計	15	26	3			1	1	1	11	58	55	3

署所別救助出場状況

故 別 区分	事 種	火 災 事 故	交 通 事 故	水 難 事 故	自 然 災 害 事 故	事 機 械 に よ る 故 る	事 建 物 等 に よ る 故 る	事 ガ ス 及 び 酸 欠 故	そ の 他 の 事 故	合 計	前 年	前 年 比
		中 消 防 署	8	17	2			1		7	35	33
北 消 防 署	7	8	1		1		1	4	22	17	5	
南 出 張 所		1							1	5	△ 4	
合 計	15	26	3		1	1	1	11	58	55	3	
地 域 別 活 動 状 況												
八 幡 大 和 白 鳥 高 鷺 美 並 明 宝 和 良 自 動 車 道 管 外 合 計	出場件数	4	8	1			1		3	17	18	△ 1
	救助人員		4						3	7	11	△ 4
八 幡 大 和 白 鳥 高 鷺 美 並 明 宝 和 良 自 動 車 道 管 外 合 計	出場件数		1						1	2	6	△ 4
	救助人員								1	1	1	
八 幡 大 和 白 鳥 高 鷺 美 並 明 宝 和 良 自 動 車 道 管 外 合 計	出場件数	4	5	1				1	4	15	10	5
	救助人員		2	1						3	5	△ 2
八 幡 大 和 白 鳥 高 鷺 美 並 明 宝 和 良 自 動 車 道 管 外 合 計	出場件数	3	1			1			1	6	2	4
	救助人員										1	△ 1
八 幡 大 和 白 鳥 高 鷺 美 並 明 宝 和 良 自 動 車 道 管 外 合 計	出場件数	1	6	1					1	9	7	2
	救助人員		4	1						5	2	3
八 幡 大 和 白 鳥 高 鷺 美 並 明 宝 和 良 自 動 車 道 管 外 合 計	出場件数	1	1							2	1	1
	救助人員		1							1	1	
八 幡 大 和 白 鳥 高 鷺 美 並 明 宝 和 良 自 動 車 道 管 外 合 計	出場件数	2							1	3	3	
	救助人員										1	△ 1
八 幡 大 和 白 鳥 高 鷺 美 並 明 宝 和 良 自 動 車 道 管 外 合 計	出場件数		4							4	7	△ 3
	救助人員											
八 幡 大 和 白 鳥 高 鷺 美 並 明 宝 和 良 自 動 車 道 管 外 合 計	出場件数										1	△ 1
	救助人員										1	△ 1
八 幡 大 和 白 鳥 高 鷺 美 並 明 宝 和 良 自 動 車 道 管 外 合 計	出場件数	15	26	3		1	1	1	11	58	55	3
	救助人員		11	2					4	17	23	△ 6

2018年度全国統一防火標語

忘れてない？

サイフにスマホに

火の確認

郡 上 市 消 防 本 部

郡上市消防本部	〒501-4221 岐阜県郡上市八幡町小野 4-4-1 TEL 0575-67-0119 FAX 0575-67-1215
郡上中消防署	〒501-4221 岐阜県郡上市八幡町小野 4-4-1 TEL 0575-67-1236 FAX 0575-67-1215
郡上北消防署	〒501-5122 岐阜県郡上市白鳥町為真 1187-1 TEL 0575-82-5119 FAX 0575-82-5118
郡上中消防署 南出張所	〒501-4106 岐阜県郡上市美並町白山 423-1 TEL 0575-79-3999 FAX 0575-79-3977
郡上中消防署 東詰所	〒501-4517 岐阜県郡上市和良町沢 882 TEL 0575-77-5119 FAX 0575-77-5120