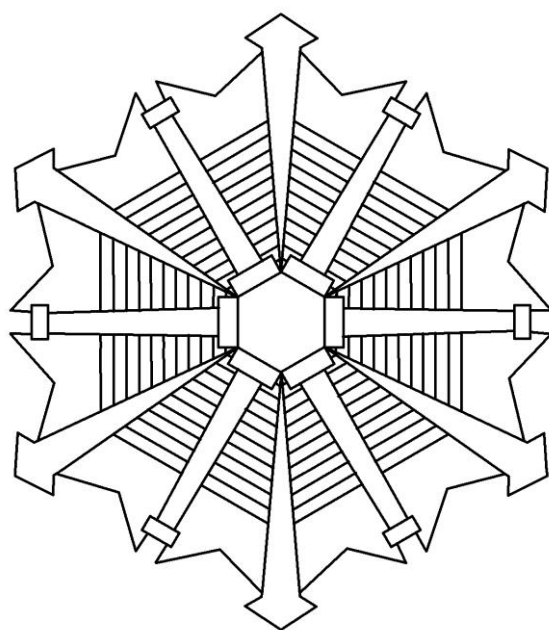


令和2年

火災・救急・救助 統計



郡上市消防本部

令和 2 年 火 災 ・ 救 急 ・ 救 助 概 要

《 火 災 統 計 》

火災件数は 15 件で前年と比較し 2 件の減少となりました。

種別で見ると、建物火災が 10 件、林野火災が 1 件、その他火災が 4 件で、前年と比較し建物火災、林野火災が同件数、その他火災が 2 件の減少となっています。

損害額は、18,238 千円（速報値）で前年と比較し 5,988 千円の減少となっています。

負傷者は 2 人で、2 人とも建物火災において消火作業中の事故が原因であり、怪我の程度は軽症でした。

《 救 急 統 計 》

救急件数は 1,620 件で前年と比較し 143 件の減少となりました。

病院へ搬送した人数は 1,497 人で前年と比較し 130 人の減少となっています。前年に続き救急出場件数が減少しましたが、今後の増減を注視していきたいと考えます。

岐阜県ドクターヘリは平成 23 年 2 月の運用開始から約 9 年が経過し、要請が増加傾向でしたが令和 2 年は 70 件で前年と比較し 50 件の大幅減となりました。郡上市が管轄する面積は広大で、高度な医療処置が行える医療機関まで傷病者を救急車で搬送するには時間を要します。早期に医師を現場へ派遣し、そこで治療を開始して迅速に傷病者を搬送することは、傷病者にとって大きな効果が期待できます。

適切に活用し、住民の安心・安全を守っていききたいと考えています。

《 救 助 統 計 》

救助出場件数は、37 件で前年と比較し 27 件の減少となりました。

活動件数は 21 件で前年に比べ 6 件の増加となりました。

救助人数は、18 人で前年に比べ 2 人の減少となり、救助出場延人員は、375 人で前年に比べ 239 人の減少となっています。

火 災 概 況

区 分	令和2年	前 年	比 較	署 所 別			
				中消防署	南出張所	東 詰 所	北消防署
火 災 件 数	15	17	△ 2	7	1	1	6
種 別 内 訳	建 物 火 災	10	10		6	1	2
	林 野 火 災	1	1		1		
	車 両 火 災						
	そ の 他 火 災	4	6	△ 2			4
焼 損 面 積	建 物 (㎡)	464	517	△ 53	189		271
	林 野 (a)	56	8	48	56		
	そ の 他 (㎡)	2,380	914	1,466			2,380
損害額 (千円)	18,283	24,271	△ 5,988	11,480		1,415	5,388
種 別 内 訳	建 物 火 災	18,283	24,125	△ 5,842	11,480		5,388
	林 野 火 災						
	車 両 火 災						
	そ の 他 火 災		146				
建物焼損棟数	15	12	3	8	1	2	4
焼 損 程 度 別	全 焼	4	2	2	2		2
	半 焼		1	△ 1			
	部 分 焼	6	3	3	3		2
	ぼ や	5	6	△ 1	3	1	1
り 災 世 帯 数	8	4	4	6	1		1
り 災 人 員	23	9	14	19	1		3
死 者		1	△ 1				
負 傷 者	2	1	1	1			1

地域別火災件数

地域 / 月	1月	2月	3月	4月	5月	6月	7月	8月	9月	10月	11月	12月	合計	前年	損害額 (千円)
八幡町						1	1		2	1		1	6	7	2,677
大和町	1	1		2									4	1	5,385
白鳥町		1			1								2	5	3
高鷲町				1									1	1	
美並町														2	
明宝	1												1	1	8,803
和良町												1	1		1,415
自動車道															
合計	2	2		3	1	1	1		2	1		2	15	17	18,283

出火原因別火災件数

原因 / 月	1月	2月	3月	4月	5月	6月	7月	8月	9月	10月	11月	12月	合計
薪ストーブ	1											1	2
燃えさし	1												1
灯油バーナー		1											1
火の着いた紙		1											1
焼却炉				1									1
枯草焼き				1									1
煙火				1									1
布団類					1								1
たばこ						1							1
自然発火性物質							1						1
ローソク									1				1
こんろ									1				1
取り灰												1	1
不明・調査中										1			1
合計	2	2		3	1	1	1		2	1		1	15

救急概要

区分	中消防署		南出張所		東詰所		北消防署		合計	
	令和2年	令和元年	令和2年	令和元年	令和2年	令和元年	令和2年	令和元年	令和2年	令和元年
出場件数	677	766	176	219	118	115	649	663	1,620	1,763
搬送人員	615	708	170	209	107	105	605	605	1,497	1,627
不搬送件数	70	62	11	14	13	10	43	54	137	140

出場件数内訳

区分	中消防署		南出張所		東詰所		北消防署		合計	
	令和2年	令和元年	令和2年	令和元年	令和2年	令和元年	令和2年	令和元年	令和2年	令和元年
火災		1								1
自然災害										
水難事故	3	1	3	3	1	4	3		10	8
交通事故	42	71	14	22	40	52	12	9	108	154
労働災害	7	7	3	5	7	10	3	1	20	23
運動競技		1		3	3	5			3	9
一般負傷	126	164	36	40	178	160	15	16	355	380
加害	2								2	
自損行為	4	2	3	1	1	3		2	8	8
急病	386	376	100	108	301	277	63	55	850	816
転院搬送	102	129	17	34	109	139	21	30	249	332
その他	5	14		3	9	13	1	2	15	32

※不搬送件数は、出場件数に含まれる。

地域別救急活動状況

地 域	区 分	事 故 種 別											合 計	不 搬 送 件 数	前 年	前 年 比	
		火 災	自 然 災 害	水 難 事 故	交 通 事 故	労 働 災 害	運 動 競 技	一 般 負 傷	加 害	自 損 行 為	急 病	転 院 搬 送					そ の 他
八幡町	出場件数			4	34	6		93	2	3	331	105	4	582	61	689	△ 107
	搬送人員			2	32	6		86	2	1	297	102		528		642	△ 114
大和町	出場件数				15	2		37		2	123	6	1	186	10	184	2
	搬送人員				11	2		36		1	120	6		176		161	15
白鳥町	出場件数			1	18	3	1	73			156	102	6	360	26	391	△ 31
	搬送人員			1	16	3	1	68			145	100		334		361	△ 27
高鷲町	出場件数				12	4	2	84		1	66	4	2	175	15	152	23
	搬送人員				12	4	2	77		1	60	3		159		135	24
美並町	出場件数			1	17	2		33		2	82	10		147	6	182	△ 35
	搬送人員			1	20	2		33		1	80	10		147		173	△ 26
明宝	出場件数			2	2	1		24			31	1		61	7	60	1
	搬送人員			1	1	1		23			27	1		54		58	△ 4
和良町	出場件数			2	7	2		8			54	21	1	95	9	87	8
	搬送人員				7	2		7			49	21		86		82	4
自動車道	出場件数				2			3			7		1	13	3	17	△ 4
	搬送人員				2			3			5			10		14	△ 4
管外	出場件数				1									1		1	0
	搬送人員				3									3		1	2
合計	出場件数	0	0	10	108	20	3	355	2	8	850	249	15	1,620	137	1,763	△ 143
	搬送人員	0	0	5	104	20	3	333	2	4	783	243	0	1,497		1,627	△ 130

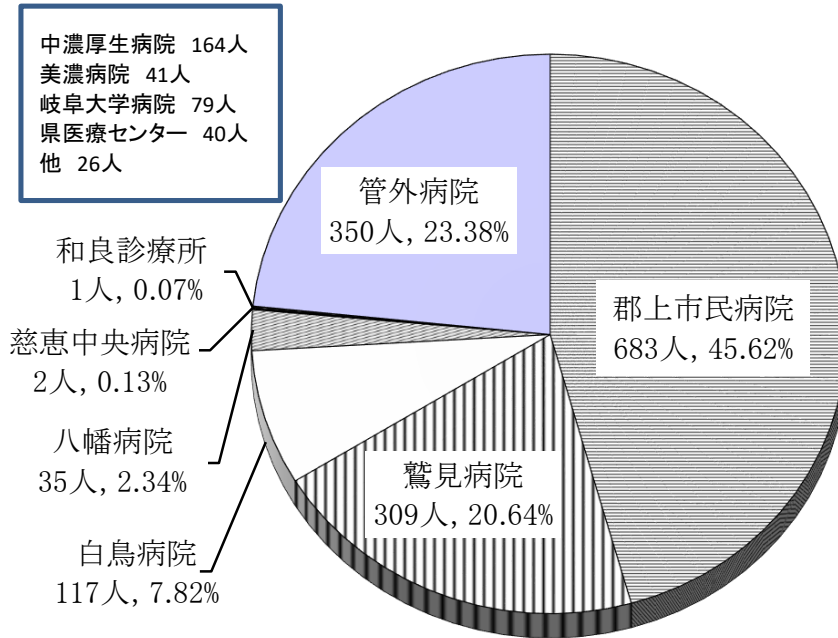
※不搬送件数は、出場件数の合計に含まれる。

月別救急活動状況

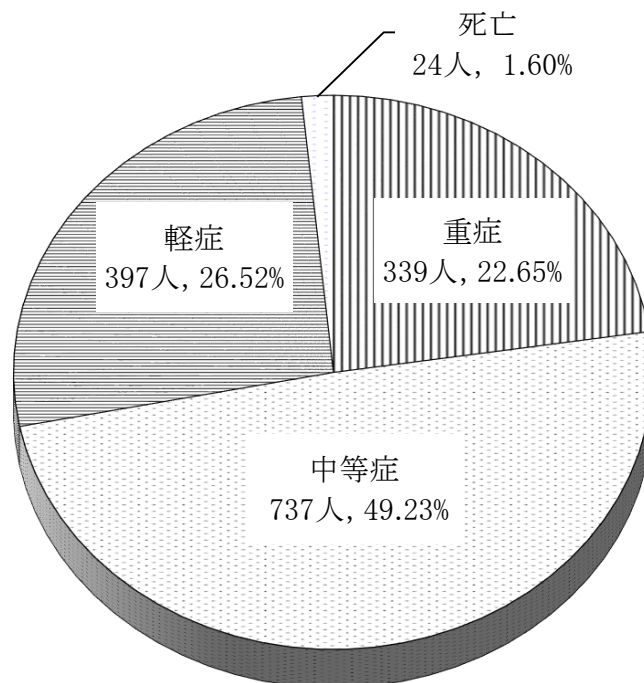
月	区分	事故種別											合計	不搬送件数	前年	前年比	
		火災	自然災害	水難事故	交通事故	労働災害	運動競技	一般負傷	加害	自損行為	急病	転院搬送					その他
1	出場件数			1	4	2		54		1	69	21	4	156	14	185	△ 29
	搬送人員				2	2		51		1	64	21		141		167	△ 26
2	出場件数			1	10			66	1	1	85	31		195	21	157	38
	搬送人員				12			59	1	1	75	30		178		143	35
3	出場件数				16	1		36	1	1	80	19	3	157	17	122	35
	搬送人員				11	1		32	1	1	77	17		140		113	27
4	出場件数				3	2		14			64	14		97	3	120	△ 23
	搬送人員				3	2		13			62	14		94		110	△ 16
5	出場件数				7	1		13			45	20		86	3	144	△ 58
	搬送人員				7	1		13			43	19		83		136	△ 53
6	出場件数				17	1		23			47	27	1	116	9	118	△ 2
	搬送人員				16	1		22			42	27		108		115	△ 7
7	出場件数			1	5	2		17		1	82	18	3	129	12	129	0
	搬送人員				4	2		17			76	18		117		116	1
8	出場件数			4	8	3		28		1	87	16	1	148	14	206	△ 58
	搬送人員			3	8	3		26		1	80	15		136		191	△ 55
9	出場件数			2	11	3	1	27		1	71	22		138	12	134	4
	搬送人員			1	13	3	1	27			63	21		129		124	5
10	出場件数				14	1	2	22		1	75	15		130	8	149	△ 19
	搬送人員				14	1	2	20			70	15		122		135	△ 13
11	出場件数			1	4	3		27			65	18	1	119	8	138	△ 19
	搬送人員			1	3	3		27			60	18		112		131	△ 19
12	出場件数				9	1		28		1	80	28	2	149	16	161	△ 12
	搬送人員				11	1		26			71	28		137		146	△ 9
合計	出場件数	0	0	10	108	20	3	355	2	8	850	249	15	1,620	137	1,763	△ 143
	搬送人員	0	0	5	104	20	3	333	2	4	783	243	0	1,497		1,627	△ 130

※不搬送件数は、出場件数の合計に含まれる。

病院別搬送人員(1,497人)

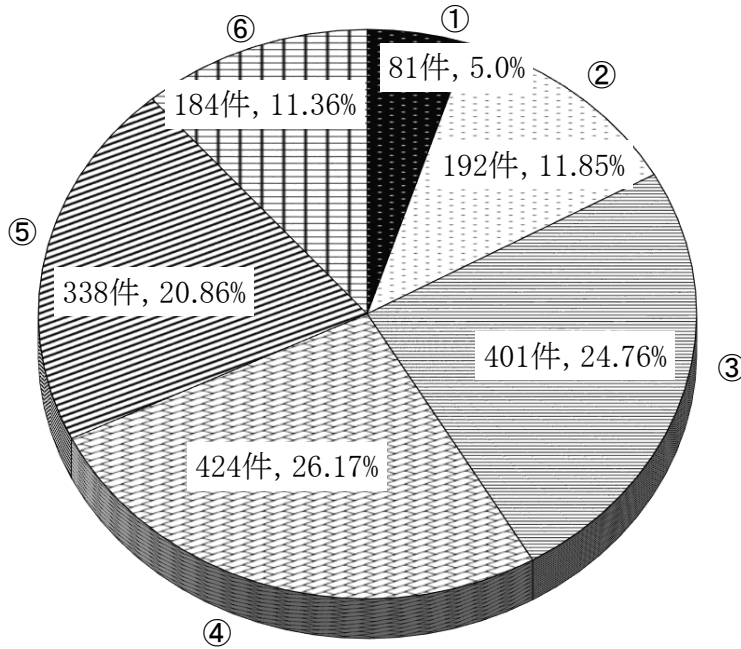


傷病程度別搬送人員(1,497人)

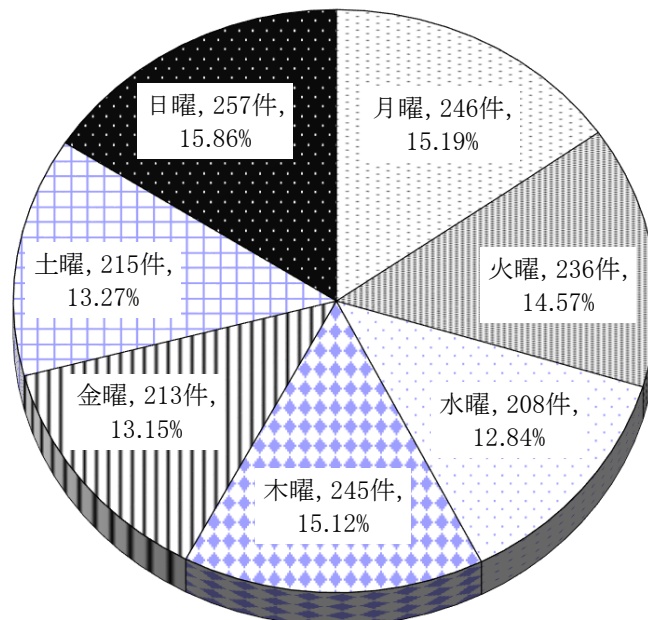


時間別出場件数(1, 620件)

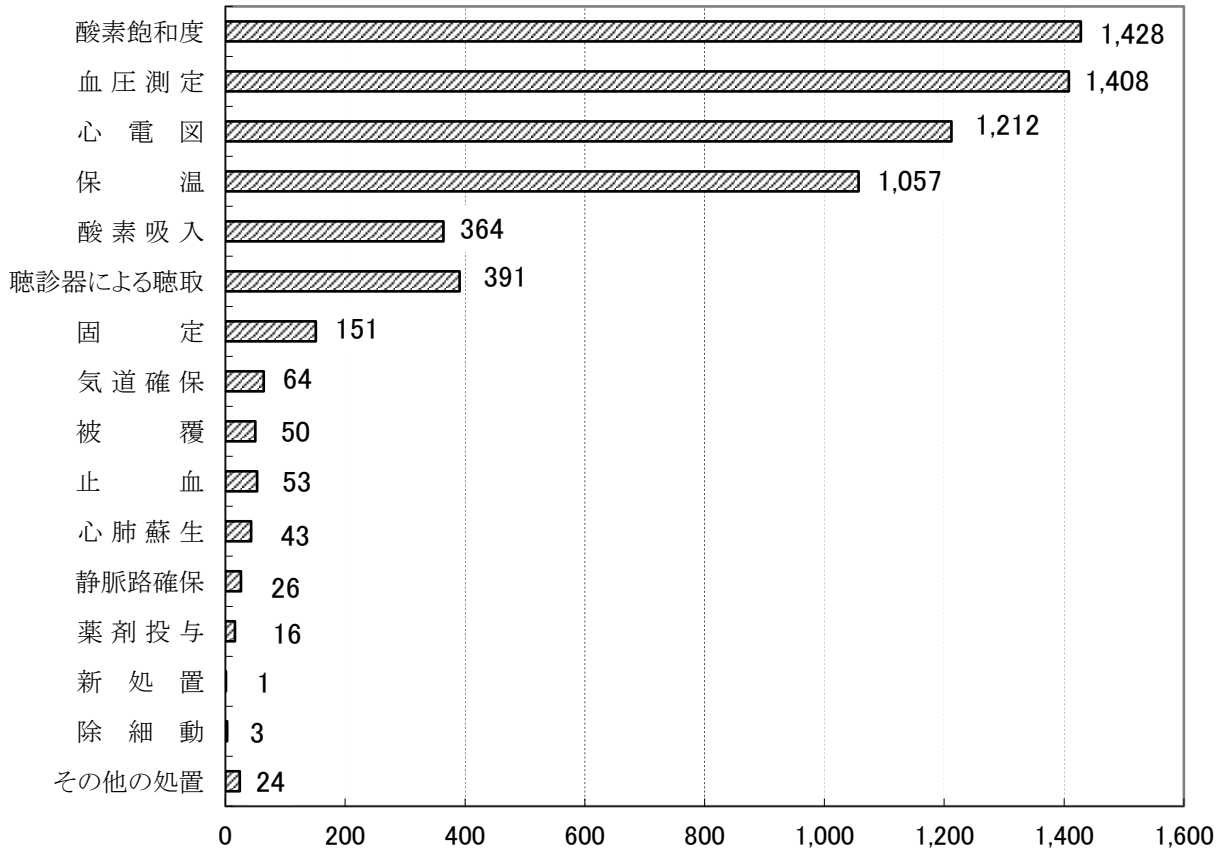
■0～4時 ① □4～8時 ② □8～12時 ③ □12～16時 ④ □16～20時 ⑤ □20～24時 ⑥



曜日別出場件数(1, 620件)



救急隊員の行った応急処置

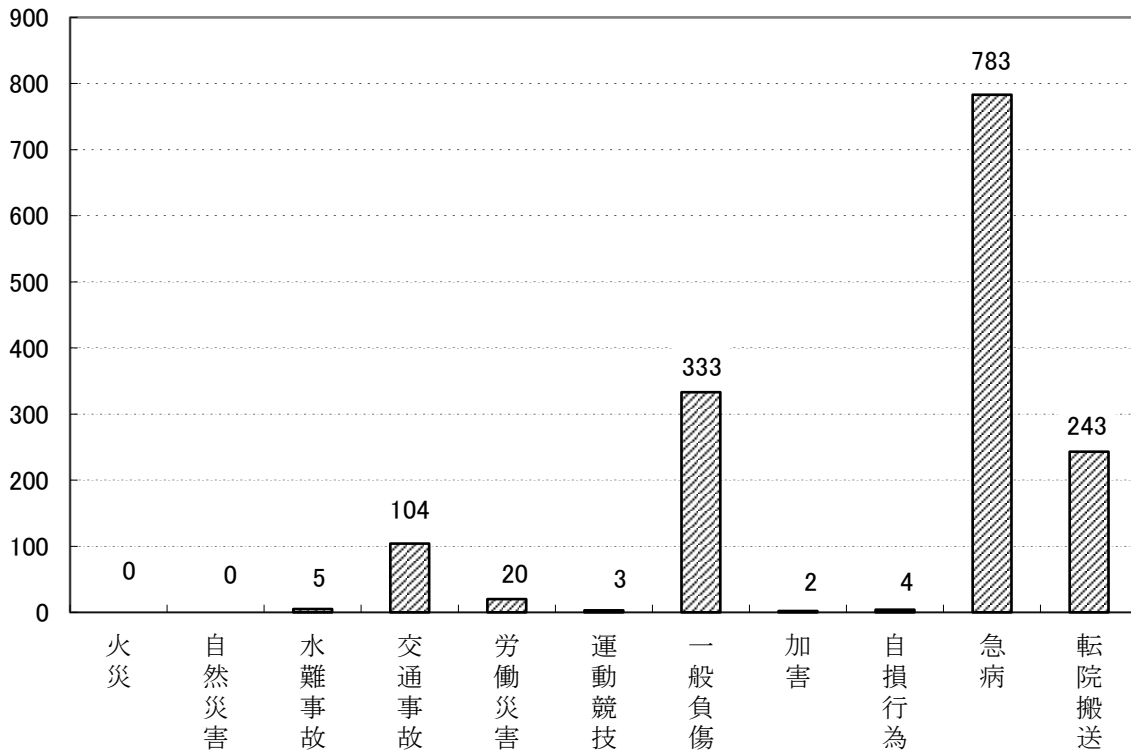


年齢・事故種別搬送人員

種別 年齢	事故種別												合計	前年	前年比
	火災	自然災害	水難事故	交通事故	労働災害	運動競技	一般負傷	加害	自損行為	急病	転院搬送	男女別計			
0～9	男			1			11			7	2	21	33	51	△ 18
	女			1			3		8		12				
10～19	男			1	7		16			5		30	44	59	△ 15
	女			2		1	2		9	1	14				
20～29	男				11	2	27			4	5	49	93	82	11
	女			7			14		1	16	6	44			
30～39	男			1	4	5	10			12	3	35	53	59	△ 6
	女			3			4		6	5	18				
40～49	男				4	2	11			19	4	41	65	92	△ 27
	女				6		4	1	10	3	24				
50～59	男				7	6	13			26	18	71	101	119	△ 18
	女				6	1	4		15	4	30				
60～69	男			1	11	4	23	1		45	33	118	178	200	△ 22
	女			3			6		30	21	60				
70～79	男			1	11		25			87	33	157	262	296	△ 34
	女				12		22		50	21	105				
80～89	男			1	2		41		3	150	29	226	440	455	△ 15
	女				5		61		121	27	214				
90～99	男				1		14			52	13	80	216	212	4
	女						21		101	14	136				
100歳以上	男						1			1		1	12	2	10
	女								9	1	11				
合計	男			5	59	19	191	1	3	408	140	829	1,497	1,627	△ 130
女				45	1		142	1	1	375	103	668			

※ 転院搬送は、その他も含む。

事故種別搬送人員(1,497人)



地域・覚知別救急出場件数

地域/覚知	119番	119番 携帯	加 電	入 話	駆 付	け け	自 覚	己 知	自 車	動 道	緊 通	急 報	そ の 他	合 計
八 幡 町	361	171	17	2	4			18	9					582
大 和 町	100	77	3		1			5						186
白 鳥 町	230	106	11	2				10	1					360
高 鷲 町	98	68	3		1			1	4					175
美 並 町	75	55	7	6	1			3						147
明 宝	31	23	4					1	2					61
和 良 町	52	39	3	1										95
自 動 車 道	2	10								1				13
そ の 他							1							1
合 計	949	549	48	11	8	1	38	16						1,620

ドクターヘリ要請件数

要請/種別		交通事故	一般負傷	急病	転院搬送	その他	合計
要請	傷者送 へり搬		15	11	19	4	49
	へり医師 搬送	(1)	(2)				/
	スキー場		(17)	(1)			/
要請後キャンセル数		3	10	5	2	1	21
合計		3	25	16	21	5	70

【参考】

令和元年要請件数	16	25	33	40	6	120
平成30年要請件数	6	19	26	38	16	105
平成29年要請件数	7	11	21	21	8	68
平成28年要請件数	2	8	13	30	6	59
平成27年要請件数		14	7	46	7	74

地域別医療情報案内状況

科目/地域	八幡町	大和町	白鳥町	高鷺町	美並町	明宝	和良町	市外	不明	合計
内科	5	2	4	7	1	1	1	1		22
小児科	7	3	5	3			2			20
外科	2	1	1	1	3					8
整形外科	1	1	1			1				4
産婦人科										
眼科	1	1	1		1	1		1		6
耳鼻咽喉科					2					2
皮膚科				1						1
その他	2		2	1		1		1		7
合計	18	8	14	13	7	4	3	3		70

月別医療情報案内状況

科目/月	1月	2月	3月	4月	5月	6月	7月	8月	9月	10月	11月	12月	合計
内科	2	3		1	2	1	4	3	1	1	1	3	22
小児科	4	4	1		1				3	1	3	3	20
外科		1					1	1			2	3	8
整形外科		1				2	1						4
産婦人科													
眼科	1				1				1	1	1	1	6
耳鼻咽喉科						1	1						2
皮膚科		1											1
その他	1	1			2	2				1			7
合計	8	11	1	1	6	6	7	4	5	4	7	10	70

救 助 活 動 状 況

事故種別 区分	火 災 事 故	交 通 事 故	水 難 事 故	自 然 災 害 事 故	事 機 械 に よ る 故	事 建 物 等 に よ る 故	事 ガ ス 及 び 酸 欠 故	そ の 他 の 事 故	合 計	前 年	前 年 比
出場件数	7	11	7					12	37	64	△ 27
出場延人員	68	112	70					125	375	614	△ 239
活動件数	1	6	7					7	21	15	6
救助人員		5	7					6	18	20	△ 2
月 別 出 場 状 況											
1月	2	1	1					1	5	6	△ 1
2月		1	1						2	4	△ 2
3月		1						5	6	7	△ 1
4月		1							1	5	△ 4
5月	1								1	5	△ 4
6月		2						2	4	2	2
7月		2	1						3	8	△ 5
8月		1	2					2	5	7	△ 2
9月	1	1	1						3	10	△ 7
10月	1	1						1	3	5	△ 2
11月			1						1	2	△ 1
12月	2							1	3	3	
合計	7	11	7					12	37	64	△ 27

署所別救助出場状況

区分	事故種別	火災事故	交通事故	水難事故	自然災害事故	機械による事故	建物等による事故	ガス及び酸欠事故	その他の事故	合計	前年	前年比
中消防署		3	5	6					6	20	43	△ 23
北消防署		4	6						6	16	20	△ 4
南出張所												
東詰所				1						1	1	
合計		7	11	7					12	37	64	△ 27
地域別活動状況												
八幡町	出場救助員	3	3	3					3	12	22	△ 10
	出件救人			3					2	5	5	
大和町	出場救助員	1	2						1	4	14	△ 10
	出件救人		1							1	10	△ 9
白鳥町	出場救助員	1	2						3	6	10	△ 4
	出件救人		2						2	4		4
高鷲町	出場救助員		2						2	4	4	
	出件救人		1						1	2	2	
美並町	出場救助員		2	1						3	9	△ 6
	出件救人		1	1						2	2	
明宝町	出場救助員	1		1						2	4	△ 2
	出件救人			1						1	1	
和良町	出場救助員	1		2					2	5	1	4
	出件救人			2					1	3		3
自動車道管	出場救助員								1	1		1
	出件救人											
外合	出場救助員											
	出件救人											
計	出場救助員	7	11	7					12	37	64	△ 27
	出件救人		5	7					6	18	20	△ 2

令和2年度全国統一防火標語

「その火事を 防ぐあなたに 金メダル」

郡 上 市 消 防 本 部

郡上市消防本部	〒501-4221 岐阜県郡上市八幡町小野4-4-1 TEL 0575-67-0119 FAX 0575-67-1215
郡上中消防署	〒501-4221 岐阜県郡上市八幡町小野4-4-1 TEL 0575-67-1236 FAX 0575-67-1215
郡上北消防署	〒501-5122 岐阜県郡上市白鳥町為真1187-1 TEL 0575-82-5119 FAX 0575-82-5118
郡上中消防署 南出張所	〒501-4106 岐阜県郡上市美並町白山423-1 TEL 0575-79-3999 FAX 0575-79-3977
郡上中消防署 東詰所	〒501-4517 岐阜県郡上市和良町沢882 TEL 0575-77-5119 FAX 0575-77-5120